



TECNOLOGIE INTELLIGENTI PER MOBILI
INTELLIGENT TECHNOLOGIES FOR FURNITURE





Se “l’esperienza”
è maestra di vita”,


la nostra azienda ha più di **45 anni**
di competenza nella produzione e
progettazione di accessori per mobili
marchiati **MADE IN ITALY**.

We have been producing and
designing accessories for **ITALIAN-
MADE** furniture for more than **45
years**, and this experience has
provided us with the soundest of
foundations.

Caratterizzati da un elegante design e assoluta funzionalità, tutti i prodotti sono ideati e realizzati all'interno dell'azienda, mirando perennemente ad offrire un prodotto soprattutto funzionale e tecnicamente differente da quelli già presenti nel mercato, mantenendo sempre l'originalità del nostro marchio.

Anche se tutto ciò comporta un notevole sforzo, il nostro è sempre stato un punto fisso quello di produrre internamente anche tutti i particolari che compongono i nostri articoli, con l'obiettivo costante di avere un immediato riscontro qualitativo e funzionale del prodotto e di garantire nel contempo la provenienza europea e l'affidabilità di tutte le nostre materie prime.

Con l'accrescere dell'esperienza, la nostra azienda ha potuto specializzarsi in tutti i settori dell'arredamento sviluppando e soddisfacendo anche particolari e speciali richieste della nostra clientela. Per avere una rapida reazione alle particolari richieste ed al continuo sviluppo di nuovi prodotti, è stato introdotto all'interno dell'azienda un laboratorio adibito alla costruzione e preparazione di attrezzature e stampi sia di meccanica che di stampaggio materie plastiche.



Characterised by elegant design and absolute practicality, all our products are designed and developed within the company and it is our constant aim to offer a product that is above all functional and technically different from those already on the market, while losing nothing of the originality of our brand.

Although all this involves a major effort, we have always insisted on producing internally all the parts that make up our articles, the constant aim being to have immediate quality and functional feedback for our products and at the same time guarantee the European origin and reliability of all our raw materials.

As our experience has grown so has our company become specialised in all furnishing sectors, and we are able to meet the most specialised demands of our clients. In order to respond rapidly to these special demands and keep developing new products we have added a workshop within the company dedicated to the construction and preparation of tools and dies for the processing of both mechanical and plastic items.











ECOS LINE

TECNOLOGIE INTELLIGENTI PER MOBILI
INTELLIGENT TECHNOLOGIES FOR FURNITURE



ECOS LINE: con una vasta e completa gamma di articoli è un ottimo prodotto multifunzionale capace di soddisfare tutte le esigenze, anche quelle più particolari.

Nata dall'esperienza tecnica maturata ed acquisita nel corso degli anni, è composta da materiali di qualità che abbinati tra loro creano una linea al di fuori del comune.

La struttura portante è realizzata con profili in alluminio anodizzato, mentre le vasche dei contenitori sono in acciaio verniciato con polveri epossidiche resistenti ed atossiche per

alimenti, quindi espressamente formulate per questo tipo di utilizzo.

Gli estraibili **ECOS LINE** sono proposti in due colorazioni: grigio bianco e grigio scuro con effetto metallizzato, le guide scorrevoli sono munite di autorientro ammortizzato con una portata di 10 - 30 - 50 kg a seconda del modello.

Grazie alla flessibilità tecnica e costruttiva è stato possibile proporre **ECOS LINE**: sia con il fissaggio delle guide al basamento che sulle spalle laterali del mobile.

ECOS LINE: a wide and fully comprehensive range of excellent multifunctional products that covers all types of requirement, even really unusual ones.

Products that are the result of technical know-how acquired over many years and comprising a mix of top quality materials to create a truly outstanding line.

Anodised aluminium profiles are used to produce the supporting structure, while the container drawers are in steel with a high-resistance, non-toxic epoxy paint finish that has been formulated specifically for use with food products.

Available in two colours: light grey and dark grey with a metallised effect. All runners in **ECOS LINE** pull-out units are fitted with a soft stop self-closing mechanism and have a load capacity of 10 - 30 - 50 kg, depending on the model.

Thanks to its cutting-edge design **ECOS LINE** features a number of solutions with runners attached to either the cabinet base or directly to the side panels.

ECOS LINE : avec sa gamme d'articles riche et complète c'est un excellent produit multifonctions capable de faire face à toutes les exigences, même les plus spéciales.

Née de l'expérience technique acquise pendant de nombreuses années, elle est formée d'un mélange de matériaux de qualité inattaquable qui, associés entre eux, créent une nouvelle ligne qui se place en-dehors du standard ordinaire.

La structure de support est réalisée avec des profils en aluminium anodisé, alors que les bacs des rangements sont en acier peint avec des poudres époxy résistantes et atoxiques pour aliments, c'est-à-dire réalisées expressément pour cet usage.

Présentés en deux coloris : gris blanc et gris plus foncé à effet métallisé, les extractibles d'**ECOS LINE** sont tous dotés de glissières coulissantes à retour automatique amorti, capables de supporter une charge de 10 - 30 - 50 kg suivant le modèle.

Grâce à sa technique de construction moderne **ECOS LINE** peut être proposée en plusieurs solutions : avec la fixation des glissières à la base du meuble ou directement sur les montants latéraux.



ECOS LINE: con una gama de productos amplia y completa es un excelente producto multifuncional capaz de cubrir todas las necesidades, incluso las más específicas.

Nacida de la experiencia técnica adquirida a lo largo de los años, está formada por una combinación de materiales de indiscutible calidad que combinados entre ellos crean una nueva línea por encima del estándar habitual.

La estructura portante está realizada con perfiles de aluminio anodizado, mientras que las bandejas de los contenedores son de acero pintado con polvo epoxídico resistente y no tóxico para

alimentos, por lo que están expresamente formuladas para este uso.

Se propone en dos colores: gris blanco y gris oscuro con efecto metalizado, todos los extraíbles de las **ECOS LINE** tienen guías correderas con retorno automático amortiguado con una capacidad de 10 - 30 - 50 kg en función del modelo.

Gracias a su moderna técnica de fabricación se ha podido proponer **ECOS LINE** en varias soluciones: tanto con la fijación de las guías a la base del mueble como directamente en los laterales.

ECOS LINE: Mit seinem breiten, umfassenden Artikelsortiment handelt es sich um ein hervorragendes Multifunktionsprodukt, das alle, auch die anspruchsvollsten Anforderungen befriedigen kann.

Die Linie, die aus der im Laufe der Jahre gesammelten und erworbenen technischen Erfahrung hervorging, besteht aus einer Mischung von unbestritten hochwertigen Materialien, die in ihrer Kombination eine neue Linie jenseits der üblichen Standards erzeugen. Die Tragstruktur wird aus eloxierten Aluminiumprofilen hergestellt, während die Behälterwannen aus Stahl mit beständigem, atoxischem Epoxidpulverlack für

Lebensmittel beschichtet, also ausdrücklich für diese Verwendung vorgesehen sind. Die Ausziehschränke **ECOS LINE** sind in zwei Farben erhältlich: in Grauweiß und in einem dunkleren Grau mit Metalleffekt. Alle Gleitführungen sind mit gedämpftem Selbsteinzug ausgestattet und verfügen über eine Tragkraft von 10 - 30 - 50 kg je nach Modell.

Dank der modernen Konstruktionstechnik kann **ECOS LINE** in mehreren Lösungen angeboten werden: sowohl mit Befestigung der Führungen am Sockel als auch direkt an den Seitenteilen des Möbelstücks.



ECOS LINE-X

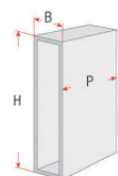
Fissaggio guide contrapposte laterali
Opposed upper-lower side runner attachment
Fixation des glissières opposées et latérales
Fijación guías contrapuestas y laterales
Befestigung der Führungen am Kreuz und seitlich



Estraibili con struttura in alluminio
Aluminium pull-out systems
Systèmes extractibles en aluminium
Sistemas extraíbles de aluminio
Ausziehbare Systeme aus Aluminium



- Elemento scorrevole portabottiglie ed alimenti**
- Guide con autorientro ammortizzato
 - Portata guide: 30 kg
 - Fissaggio guide contrapposte laterali
 - Solo per spalle mobile da 18 mm e 16 mm
- Pull-out bottle and food holder unit**
- Runners with dampened self-closing mechanism
 - Runner capacity: 30 kg
 - Opposed upper-lower side runner attachment
 - Only for 18 mm and 16 mm side panels



- Élément coulissant porte-bouteilles et aliments**
- Glissières à retour automatique amorti
 - Portée des glissières: 30 kg
 - Fixation des glissières opposées latérales
 - Seulement pour les montants du meuble de 18 mm et 16 mm
- Elemento corredero porta botelleros y alimentos**
- Guías con retorno automático amortiguado
 - Capacidad de las guías: 30 kg
 - Fijación guías contrapuestas laterales
 - Sólo para laterales del mueble de 18 mm y 16 mm



CODICE ARTICOLO/ARTICLE CODE CODE ARTICLE/CÓDIGO DEL ARTICULO ARTIKELNUMMER		B mm	P mm	H mm	L mm
GR	BI				
GX3 99B15	BX3 99B15	150	480	518	114÷118

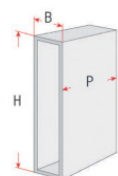
- Auszugselement für Flaschen und Lebensmittelvorräte**
- Führungsschienen mit gedämpftem Selbsteinzug
 - Tragkraft der Führungen: 30 Kg
 - Befestigung der Führungen am Kreuz und seitlich
 - Nur für Seitenteile des Möbels von 18 mm und 16 mm



**Disponibilità colorazioni / Colours available
Disponibilité coloris / Colores disponibles
Verfügbare Farben**

- GR Grigio / gray / gris / gris / grau
BI Bianco / white / blanc / blanco / Weiß

- Elemento scorrevole porta alimenti**
- Guide con autorientro ammortizzato
 - Portata guide: 30 Kg
 - Fissaggio guide contrapposte laterali
 - Solo per spalle mobile da 18 mm e 16 mm
- Pull-out Food holder unit**
- Runners with dampened self-closing mechanism
 - Runner capacity: 30 kg
 - Opposed upper-lower side runner attachment
 - Only for 18 mm and 16 mm side panels



- Élément coulissant porte-aliments**
- Glissières à retour automatique amorti
 - Portée des glissières: 30 Kg
 - Fixation des glissières opposées latérales
 - Seulement pour les montants du meuble de 18 mm et 16 mm
- Elemento corredero porta alimentos**
- Guías con retorno automático amortiguado
 - Capacidad de las guías: 30 Kg
 - Fijación guías contrapuestas laterales
 - Sólo para laterales del mueble de 18 mm y 16 mm



CODICE ARTICOLO/ARTICLE CODE CODE ARTICLE/CÓDIGO DEL ARTICULO ARTIKELNUMMER		B mm	P mm	H mm	L mm
GR	BI				
GX3 98B15	BX3 98B15	150	480	518	114÷118

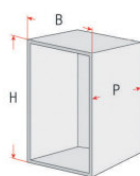
- Auszugselement für Lebensmittelvorräte**
- Führungsschienen mit gedämpftem Selbsteinzug
 - Tragkraft der Führungen: 30 Kg
 - Befestigung der Führungen am Kreuz und seitlich
 - Nur für Seitenteile des Möbels von 18 mm und 16 mm



**Disponibilità colorazioni / Colours available
Disponibilité coloris / Colores disponibles
Verfügbare Farben**

- GR Grigio / gray / gris / gris / grau
BI Bianco / white / blanc / blanco / Weiß

- Elemento scorrevole portabottiglie ed alimenti**
- Guide con autorientro ammortizzato
 - Portata guide: 30 Kg
 - Fissaggio guide contrapposte laterali
- Pull-out bottle and food holder unit**
- Runners with dampened self-closing mechanism
 - Runner capacity: 30 kg
 - Opposed upper-lower side runner attachment



- Élément coulissant porte-bouteilles et aliments**
- Glissières à retour automatique amorti
 - Portée des glissières: 30 Kg
 - Fixation des glissières opposées latérales
- Elemento corredero porta botelleros y alimentos**
- Guías con retorno automático amortiguado
 - Capacidad de las guías: 30 Kg
 - Fijación guías contrapuestas laterales



CODICE ARTICOLO/ARTICLE CODE CODE ARTICLE/CÓDIGO DEL ARTICULO ARTIKELNUMMER		B mm	P mm	H mm	L mm
GR	BI				
GX3 01B20	BX3 01B20	200	480	518	160÷168
GX3 01B25	BX3 01B25	250	480	518	210÷218
GX3 01B30	BX3 01B30	300	480	518	260÷268

- Auszugselement für Flaschen und Lebensmittelvorräte**
- Führungsschienen mit gedämpftem Selbsteinzug
 - Tragkraft der Führungen: 30 Kg
 - Befestigung der Führungen am Kreuz und seitlich



**Disponibilità colorazioni / Colours available
Disponibilité coloris / Colores disponibles
Verfügbare Farben**

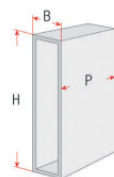
- GR Grigio / gray / gris / gris / grau
BI Bianco / white / blanc / blanco / Weiß

Elemento scorrevole porta oggetti

- Guide con autorientro ammortizzato
- Portata guide: 30 Kg
- Fissaggio guide contrapposte laterali
- Solo per spalle mobile da 18 mm e 16 mm

Pull-out objects holder unit

- Runners with dampened self-closing mechanism
- Runner capacity: 30 kg
- Opposed upper-lower side runner attachment
- Only for 18 mm and 16 mm side panels



Élément coulissant porte-objets

- Glissières à retour automatique amorti
- Portée des glissières: 30 Kg
- Fixation des glissières opposées latérales
- Seulement pour les montants du meuble de 18 mm et 16 mm

Elemento corredero porta objetos

- Guías con retorno automático amortiguado
- Capacidad de las guías: 30 Kg
- Fijación guías contrapuestas laterales
- Sólo para laterales del mueble de 18 mm y 16 mm



CODICE ARTICOLO/ARTICLE CODE CODE ARTICLE/CÓDIGO DEL ARTÍCULO ARTIKELNUMMER		B mm	P mm	H mm	L mm
GR	BI				
GX3 399B15	BX3 399B15	150	276	518	114 ÷ 118

Auszugselement Ablagefach

- Führungsschienen mit gedämpftem Selbststeinzug
- Tragkraft der Führungen: 30 Kg
- Befestigung der Führungen am Kreuz und seitlich
- Nur für Seitenteile des Möbels von 18 mm und 16 mm



Disponibilità colorazioni / Colours available
Disponibilité coloris / Colores disponibles
Verfügbare Farben

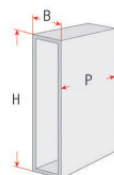
- GR Grigio / gray / gris / gris / grau
BI Bianco / white / blanc / blanco / Weiß

Elemento scorrevole porta oggetti

- Guide con autorientro ammortizzato
- Portata guide: 30 Kg
- Fissaggio guide contrapposte laterali
- Solo per spalle mobile da 18 mm e 16 mm

Pull-out objects holder unit

- Runners with dampened self-closing mechanism
- Runner capacity: 30 kg
- Opposed upper-lower side runner attachment
- Only for 18 mm and 16 mm side panels



Élément coulissant porte-objets

- Glissières à retour automatique amorti
- Portée des glissières: 30 Kg
- Fixation des glissières opposées latérales
- Seulement pour les montants du meuble de 18 mm et 16 mm

Elemento corredero porta objetos

- Guías con retorno automático amortiguado
- Capacidad de las guías: 30 Kg
- Fijación guías contrapuestas laterales
- Sólo para laterales del mueble de 18 mm y 16 mm



CODICE ARTICOLO/ARTICLE CODE CODE ARTICLE/CÓDIGO DEL ARTÍCULO ARTIKELNUMMER		B mm	P mm	H mm	L mm
GR	BI				
GX3 398B15	BX3 398B15	150	276	518	114 ÷ 118

Auszugselement Ablagefach

- Führungsschienen mit gedämpftem Selbststeinzug
- Tragkraft der Führungen: 30 Kg
- Befestigung der Führungen am Kreuz und seitlich
- Nur für Seitenteile des Möbels von 18 mm und 16 mm



Disponibilità colorazioni / Colours available
Disponibilité coloris / Colores disponibles
Verfügbare Farben

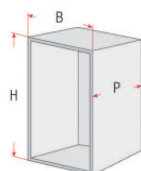
- GR Grigio / gray / gris / gris / grau
BI Bianco / white / blanc / blanco / Weiß

Elemento scorrevole porta oggetti

- Guide con autorientro ammortizzato
- Portata guide: 30 Kg
- Fissaggio guide contrapposte laterali

Pull-out objects holder unit

- Runners with dampened self-closing mechanism
- Runner capacity: 30 kg
- Opposed upper-lower side runner attachment



Élément coulissant porte-objets

- Glissières à retour automatique amorti
- Portée des glissières: 30 Kg
- Fixation des glissières opposées latérales

Elemento corredero porta objetos

- Guías con retorno automático amortiguado
- Capacidad de las guías: 30 Kg
- Fijación guías contrapuestas laterales



CODICE ARTICOLO/ARTICLE CODE CODE ARTICLE/CÓDIGO DEL ARTÍCULO ARTIKELNUMMER		B mm	P mm	H mm	L mm
GR	BI				
GX3 301B20	BX3 301B20	200	276	518	160 ÷ 168

Auszugselement Ablagefach

- Führungsschienen mit gedämpftem Selbststeinzug
- Tragkraft der Führungen: 30 Kg
- Befestigung der Führungen am Kreuz und seitlich



Disponibilità colorazioni / Colours available
Disponibilité coloris / Colores disponibles
Verfügbare Farben

- GR Grigio / gray / gris / gris / grau
BI Bianco / white / blanc / blanco / Weiß

ECOS LINE-L


Fissaggio guide laterale

Side runner attachment

Fixation glissières latérale

Fijación guías lateral

Befestigung der seitlichen Führungen



Estraibili con struttura in alluminio

Aluminium pull-out systems

Systèmes extractibles en aluminium

Sistemas extraíbles de aluminio

Ausziehbare Systeme aus Aluminium



Elemento scorrevole portabottiglie ed alimenti

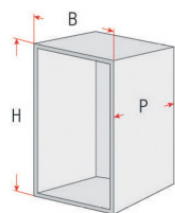
- Guide con autoriento ammortizzato
- Portata guide: 30 Kg
- Fissaggio guide laterale

Pull-out bottle and food holder unit

- Runners with dampened self-closing mechanism
- Runner capacity: 30 kg
- Side runner attachment

Élément coulissant porte-bouteilles et aliments

- Glissières à retour automatique amorti
- Portée des glissières: 30 Kg
- Fixation glissières latérale



CODICE ARTICOLO/ARTICLE CODE CODE ARTICLE/CÓDIGO DEL ARTÍCULO ARTIKELNUMMER		B mm	P mm	H mm	L mm
GR	BI				
GL3 01B20	BL3 01B20	200	480	518	160÷168
GL3 01B25	BL3 01B25	250	480	518	210÷218
GL3 01B30	BL3 01B30	300	480	518	260÷268
GL3 01B35	BL3 01B35	350	480	518	310÷318
GL3 01B40	BL3 01B40	400	480	518	360÷368
GL3 01B45	BL3 01B45	450	480	518	410÷418
GL3 01B50	BL3 01B50	500	480	518	460÷468

Elemento corredero porta botelleros y alimentos

- Guías con retorno automático amortiguado
- Capacidad de las guías: 30 Kg
- Fijación guías lateral

Auszugselement für Flaschen und Lebensmittelvorräte

- Führungsschienen mit gedämpftem Selbsteinzug
- Tragkraft der Führungen: 30 Kg
- Befestigung der seitlichen Führungen



Disponibilità colorazioni / Colours available
Disponibilité coloris / Colores disponibles
Verfügbare Farben

GR Grigio / gray / gris / gris / grau

BI Bianco / white / blanc / blanco / Weiß

Elemento scorrevole porta alimenti

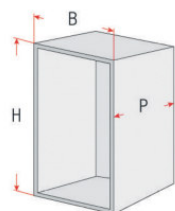
- Guide con autoriento ammortizzato
- Portata guide: 30 Kg
- Fissaggio guide laterale

Pull-out food holder unit

- Runners with dampened self-closing mechanism
- Runner capacity: 30 kg
- Side runner attachment

Élément coulissant porte-aliments

- Glissières à retour automatique amorti
- Portée des glissières: 30 Kg
- Fixation glissières latérale



CODICE ARTICOLO/ARTICLE CODE CODE ARTICLE/CÓDIGO DEL ARTÍCULO ARTIKELNUMMER		B mm	P mm	H mm	L mm
GR	BI				
GL3 07B60	BL3 07B60	600	480	518	560÷568

Elemento corredero porta alimentos

- Guías con retorno automático amortiguado
- Capacidad de las guías: 30 Kg
- Fijación guías lateral

Auszugselement für Lebensmittelvorräte

- Führungsschienen mit gedämpftem Selbsteinzug
- Tragkraft der Führungen: 30 Kg
- Befestigung der seitlichen Führungen



Disponibilità colorazioni / Colours available
Disponibilité coloris / Colores disponibles
Verfügbare Farben

GR Grigio / gray / gris / gris / grau

BI Bianco / white / blanc / blanco / Weiß

Elemento scorrevole porta alimenti

- Guide con autoriento ammortizzato
- Portata guide: 30 Kg
- Fissaggio guide laterale

Pull-out food holder unit

- Runners with dampened self-closing mechanism
- Runner capacity: 30 kg
- Side runner attachment

Élément coulissant porte-aliments

- Glissières à retour automatique amorti
- Portée des glissières: 30 Kg
- Fixation glissières latérale

Elemento corredero porta alimentos

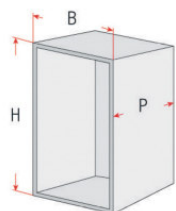
- Guías con retorno automático amortiguado
- Capacidad de las guías: 30 Kg
- Fijación guías lateral

Auszugselement für Lebensmittelvorräte

- Führungsschienen mit gedämpftem Selbsteinzug
- Tragkraft der Führungen: 30 Kg
- Befestigung der seitlichen Führungen



CODICE ARTICOLO/ARTICLE CODE CODE ARTICLE/CÓDIGO DEL ARTÍCULO ARTIKELNUMMER		B mm	P mm	H mm	L mm
GR	BI				
GL3 02B20	BL3 02B20	200	480	518	160÷168
GL3 02B25	BL3 02B25	250	480	518	210÷218
GL3 02B30	BL3 02B30	300	480	518	260÷268
GL3 02B35	BL3 02B35	350	480	518	310÷318
GL3 02B40	BL3 02B40	400	480	518	360÷368
GL3 02B45	BL3 02B45	450	480	518	410÷418
GL3 02B50	BL3 02B50	500	480	518	460÷468



Disponibilità colorazioni / Colours available
Disponibilité coloris / Colores disponibles
Verfügbare Farben

GR Grigio / gray / gris / gris / grau

BI Bianco / white / blanc / blanco / Weiß

Elemento scorrevole portabottiglie ed alimenti

- Guide con autoriento ammortizzato
- Portata guide: 30 Kg
- Fissaggio guide laterale

Pull-out bottle and food holder unit

- Runners with dampened self-closing mechanism
- Runner capacity: 30 kg
- Side runner attachment

Élément coulissant porte-bouteilles et aliments

- Glissières à retour automatique amorti
- Portée des glissières: 30 Kg
- Fixation glissières latérale

Elemento corredero porta botelleros y alimentos

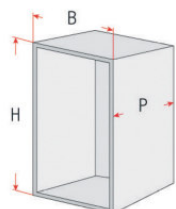
- Guías con retorno automático amortiguado
- Capacidad de las guías: 30 Kg
- Fijación guías lateral

Auszugselement für Flaschen und Lebensmittelvorräte

- Führungsschienen mit gedämpftem Selbsteinzug
- Tragkraft der Führungen: 30 Kg
- Befestigung der seitlichen Führungen



CODICE ARTICOLO/ARTICLE CODE CODE ARTICLE/CÓDIGO DEL ARTÍCULO ARTIKELNUMMER		B mm	P mm	H mm	L mm
GR	BI				
GL3 04B35	BL3 04B35	350	480	518	310÷318
GL3 04B40	BL3 04B40	400	480	518	360÷368
GL3 04B45	BL3 04B45	450	480	518	410÷418
GL3 04B50	BL3 04B50	500	480	518	460÷468



Disponibilità colorazioni / Colours available
Disponibilité coloris / Colores disponibles
Verfügbare Farben

GR Grigio / gray / gris / gris / grau

BI Bianco / white / blanc / blanco / Weiß

Elemento scorrevole cassetto basso interno

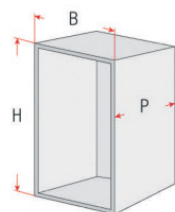
- Guide con autoriento ammortizzato
- Portata guide: 30 Kg
- Fissaggio guide laterale

Pull-out internal low drawer

- Runners with dampened self-closing mechanism
- Runner capacity: 30 kg
- Side runner attachment

Élément coulissant tiroir intérieur bas

- Glissières à retour automatique amorti
- Portée des glissières: 30 Kg
- Fixation glissières latérale



Elemento corredero cajón bajo interior

- Guías con retorno automático amortiguado
- Capacidad de las guías: 30 Kg
- Fijación guías lateral

Auszugselement Innenschublade unten

- Führungsschienen mit gedämpftem Selbsteinzug
- Tragkraft der Führungen: 30 Kg
- Befestigung der seitlichen Führungen



CODICE ARTICOLO/ARTICLE CODE CODE ARTICLE/CÓDIGO DEL ARTICULO ARTIKELNUMMER		B mm	P mm	H mm	L mm
GR	BI				
GL3 11B30	BL3 11B30	300	480	113	260÷268
GL3 11B35	BL3 11B35	350	480	113	310÷318
GL3 11B40	BL3 11B40	400	480	113	360÷368
GL3 11B45	BL3 11B45	450	480	113	410÷418
GL3 11B50	BL3 11B50	500	480	113	460÷468
GL3 11B60	BL3 11B60	600	480	113	560÷568
GL3 11B70	BL3 11B70	700	480	113	660÷668
GL3 11B80	BL3 11B80	800	480	113	760÷768
GL3 11B90	BL3 11B90	900	480	113	860÷868
GL3 11B100	BL3 11B100	1000	480	113	960÷968
GL3 11B120	BL3 11B120	1200	480	113	1160÷1168



NO fissaggio anta
NO door panel attachment
NO fixation de la porte
NO Fijación de la puerta
KEIN Befestigung der Tür



Disponibilità colorazioni / Colours available
Disponibilité coloris / Colores disponibles
Verfügbare Farben

GR Grigio / gray / gris / gris / grau

BI Bianco / white / blanc / blanco / Weiß

Elemento scorrevole cassetto basso

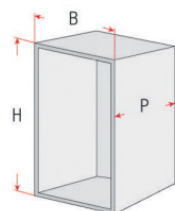
- Guide con autoriento ammortizzato
- Portata guide: 30 Kg
- Fissaggio guide laterale

Pull-out low drawer

- Runners with dampened self-closing mechanism
- Runner capacity: 30 kg
- Side runner attachment

Élément coulissant tiroir bas

- Glissières à retour automatique amorti
- Portée des glissières: 30 Kg
- Fixation glissières latérale



Elemento corredero cajón bajo

- Guías con retorno automático amortiguado
- Capacidad de las guías: 30 Kg
- Fijación guías lateral

Auszugselement Schublade unten

- Führungsschienen mit gedämpftem Selbsteinzug
- Tragkraft der Führungen: 30 Kg
- Befestigung der seitlichen Führungen



CODICE ARTICOLO/ARTICLE CODE CODE ARTICLE/CÓDIGO DEL ARTICULO ARTIKELNUMMER		B mm	P mm	H mm	L mm
GR	BI				
GL3 12B30	BL3 12B30	300	480	113	260÷268
GL3 12B35	BL3 12B35	350	480	113	310÷318
GL3 12B40	BL3 12B40	400	480	113	360÷368
GL3 12B45	BL3 12B45	450	480	113	410÷418
GL3 12B50	BL3 12B50	500	480	113	460÷468
GL3 12B60	BL3 12B60	600	480	113	560÷568
GL3 12B70	BL3 12B70	700	480	113	660÷668
GL3 12B80	BL3 12B80	800	480	113	760÷768
GL3 12B90	BL3 12B90	900	480	113	860÷868
GL3 12B100	BL3 12B100	1000	480	113	960÷968
GL3 12B120	BL3 12B120	1200	480	113	1160÷1168



Disponibilità colorazioni / Colours available
Disponibilité coloris / Colores disponibles
Verfügbare Farben

GR Grigio / gray / gris / gris / grau

BI Bianco / white / blanc / blanco / Weiß

Elemento scorrevole cassettoni alto interno

- Guide con autoriento ammortizzato
- Portata guide: 30 Kg
- Fissaggio guide laterale

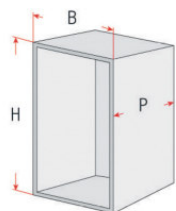
Pull-out

internal high drawer

- Runners with dampened self-closing mechanism
- Runner capacity: 30 kg
- Side runner attachment

Élément coulissant tiroir intérieur haut

- Glissières à retour automatique amorti
- Portée des glissières: 30 Kg
- Fixation glissières latérale



CODICE ARTICOLO/ARTICLE CODE CODE ARTICLE/CÓDIGO DEL ARTÍCULO ARTIKELNUMMER		B mm	P mm	H mm	L mm
GR	BI				
GL3 17B30	BL3 17B30	300	480	198	260 ÷ 268
GL3 17B35	BL3 17B35	350	480	198	310 ÷ 318
GL3 17B40	BL3 17B40	400	480	198	360 ÷ 368
GL3 17B45	BL3 17B45	450	480	198	410 ÷ 418
GL3 17B50	BL3 17B50	500	480	198	460 ÷ 468
GL3 17B60	BL3 17B60	600	480	198	560 ÷ 568
GL3 17B70	BL3 17B70	700	480	198	660 ÷ 668
GL3 17B80	BL3 17B80	800	480	198	760 ÷ 768
GL3 17B90	BL3 17B90	900	480	198	860 ÷ 868
GL3 17B100	BL3 17B100	1000	480	198	960 ÷ 968
GL3 17B120	BL3 17B120	1200	480	198	1160 ÷ 1168

Elemento corredero cajón alto interior

- Guías con retorno automático ammortiguato
- Capacidad de las guías: 30 Kg
- Fijación guías lateral

Auszugselement

Innenschubfach oben

- Führungsschienen mit gedämpftem Selbsteinzug
- Tragkraft der Führungen: 30 Kg
- Befestigung der seitlichen Führungen



NO fissaggio anta
NO door panel attachment
NO fixation de la porte
NO Fijación de la puerta
KEIN Befestigung der Tür



Disponibilità colorazioni / Colours available
Disponibilité coloris / Colores disponibles
Verfügbare Farben

GR Grigio / gray / gris / gris / grau

BI Bianco / white / blanc / blanco / Weiß

Elemento scorrevole cassettoni alto portapentole

- Guide con autoriento ammortizzato
- Portata guide: 30 Kg
- Fissaggio guide laterale

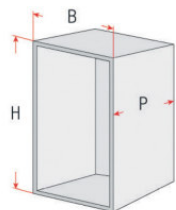
Pull-out

High pan drawer

- Runners with dampened self-closing mechanism
- Runner capacity: 30 kg
- Side runner attachment

Élément coulissant tiroir haut range casseroles

- Glissières à retour automatique amorti
- Portée des glissières: 30 Kg
- Fixation glissières latérale



CODICE ARTICOLO/ARTICLE CODE CODE ARTICLE/CÓDIGO DEL ARTÍCULO ARTIKELNUMMER		B mm	P mm	H mm	L mm
GR	BI				
GL3 14B30	BL3 14B30	300	480	198	260 ÷ 268
GL3 14B35	BL3 14B35	350	480	198	310 ÷ 318
GL3 14B40	BL3 14B40	400	480	198	360 ÷ 368
GL3 14B45	BL3 14B45	450	480	198	410 ÷ 418
GL3 14B50	BL3 14B50	500	480	198	460 ÷ 468
GL3 14B60	BL3 14B60	600	480	198	560 ÷ 568
GL3 14B70	BL3 14B70	700	480	198	660 ÷ 668
GL3 14B80	BL3 14B80	800	480	198	760 ÷ 768
GL3 14B90	BL3 14B90	900	480	198	860 ÷ 868
GL3 14B100	BL3 14B100	1000	480	198	960 ÷ 968
GL3 14B120	BL3 14B120	1200	480	198	1160 ÷ 1168

Elemento corredero cajón alto portaollas

- Guías con retorno automático ammortiguato
- Capacidad de las guías: 30 Kg
- Fijación guías lateral

Auszugselement Innenschubfach oben für Kochtöpfe

- Führungsschienen mit gedämpftem Selbsteinzug
- Tragkraft der Führungen: 30 Kg
- Befestigung der seitlichen Führungen



Disponibilità colorazioni / Colours available
Disponibilité coloris / Colores disponibles
Verfügbare Farben

GR Grigio / gray / gris / gris / grau

BI Bianco / white / blanc / blanco / Weiß

- Guide con autoriento ammortizzato
- Portata guide: 50 Kg
- Fissaggio guide laterale

- Runners with dampened self-closing mechanism
- Runner capacity: 50 kg
- Side runner attachment

- Glissières à retour automatique amorti
- Portée des glissières: 50 Kg
- Fixation glissières latérale

- Guías con retorno automático ammortiguato
- Capacidad de las guías: 50 Kg
- Fijación guías lateral

- Führungsschienen mit gedämpftem Selbsteinzug
- Tragkraft der Führungen: 50 Kg
- Befestigung der seitlichen Führungen

CODICE ARTICOLO/ARTICLE CODE CODE ARTICLE/CÓDIGO DEL ARTÍCULO ARTIKELNUMMER		B mm	P mm	H mm	L mm
GR	BI				
GL5 15B80	BL5 15B80	800	480	198	760 ÷ 768
GL5 15B90	BL5 15B90	900	480	198	860 ÷ 868
GL5 15B100	BL5 15B100	1000	480	198	960 ÷ 968
GL5 15B120	BL5 15B120	1200	480	198	1160 ÷ 1168

Elemento scorrevole porta pane, bottiglie ed alimenti

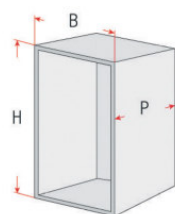
- Guide con autoriento ammortizzato
- Portata guide: 30 Kg
- Fissaggio guide laterale

Pull-out bread, bottle and food holder unit

- Runners with dampened self-closing mechanism
- Runner capacity: 30 kg
- Side runner attachment

Élément coulissant porte-pain, bouteilles et aliments

- Glissières à retour automatique amorti
- Portée des glissières: 30 Kg
- Fixation glissières latérale



CODICE ARTICOLO/ARTICLE CODE CODE ARTICLE/CÓDIGO DEL ARTÍCULO ARTIKELNUMMER		B mm	P mm	H mm	L mm
GR	BI				
GL3 18B30	BL3 18B30	300	480	518	260÷268
GL3 22B40	BL3 22B40	400	480	518	360÷368

Elemento corredero porta panera, botelleros y alimentos

- Guías con retorno automático amortiguado
- Capacidad de las guías: 30 Kg
- Fijación guías lateral

Auszugselement als Brotkasten, Flaschen und Vorratsfach

- Führungsschienen mit gedämpftem Selbsteinzug
- Tragkraft der Führungen: 30 Kg
- Befestigung der seitlichen Führungen



Disponibilità colorazioni / Colours available
Disponibilité coloris / Colores disponibles
Verfügbare Farben

GR Grigio / gray / gris / gris / grau

BI Bianco / white / blanc / blanco / Weiß

Elemento scorrevole porta pane, bottiglie ed alimenti

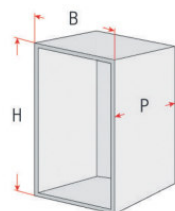
- Guide con autoriento ammortizzato
- Portata guide: 30 Kg
- Fissaggio guide laterale

Pull-out bread, bottle and food holder unit

- Runners with dampened self-closing mechanism
- Runner capacity: 30 kg
- Side runner attachment

Élément coulissant porte-pain, bouteilles et aliments

- Glissières à retour automatique amorti
- Portée des glissières: 30 Kg
- Fixation glissières latérale



CODICE ARTICOLO/ARTICLE CODE CODE ARTICLE/CÓDIGO DEL ARTÍCULO ARTIKELNUMMER		B mm	P mm	H mm	L mm
GR	BI				
GL3 20B50	BL3 20B50	500	480	518	460÷468

Elemento corredero porta panera, botelleros y alimentos

- Guías con retorno automático amortiguado
- Capacidad de las guías: 30 Kg
- Fijación guías lateral

Auszugselement als Brotkasten, Flaschen und Vorratsfach

- Führungsschienen mit gedämpftem Selbsteinzug
- Tragkraft der Führungen: 30 Kg
- Befestigung der seitlichen Führungen



Disponibilità colorazioni / Colours available
Disponibilité coloris / Colores disponibles
Verfügbare Farben

GR Grigio / gray / gris / gris / grau

BI Bianco / white / blanc / blanco / Weiß

Elemento scorrevole porta pane o biancheria

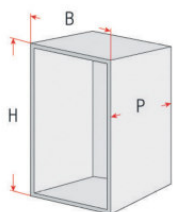
- Guide con autoriento ammortizzato
- Portata guide: 30 Kg
- Fissaggio guide laterale

Pull-out bread or laundry holder unit

- Runners with dampened self-closing mechanism
- Runner capacity: 30 kg
- Side runner attachment

Élément coulissant porte-pain ou porte-linge

- Glissières à retour automatique amorti
- Portée des glissières: 30 Kg
- Fixation glissières latérale



CODICE ARTICOLO/ARTICLE CODE CODE ARTICLE/CÓDIGO DEL ARTÍCULO ARTIKELNUMMER		B mm	P mm	H mm	L mm
GR	BI				
GL3 30B35	BL3 30B35	350	480	518	310÷318
GL3 30B50	BL3 30B50	500	480	518	460÷468

Elemento corredero porta panera o ropa de baño

- Guías con retorno automático ammortiguado
- Capacidad de las guías: 30 Kg
- Fijación guías lateral

Auszugselement als Brotkasten oder Wäschefach

- Führungsschienen mit gedämpftem Selbsteinzug
- Tragkraft der Führungen: 30 Kg
- Befestigung der seitlichen Führungen



Disponibilità colorazioni / Colours available
Disponibilité coloris / Colores disponibles
Verfügbare Farben

GR Grigio / gray / gris / gris / grau

BI Bianco / white / blanc / blanco / Weiß

Elemento scorrevole portasecchi per rifiuti e detersivi

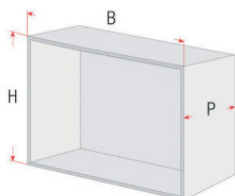
- Guide con autoriento ammortizzato
- Portata guide: 30 Kg
- Fissaggio guide laterale

Pull-out unit for refuse bin and detergents

- Runners with dampened self-closing mechanism
- Runner capacity: 30 kg
- Side runner attachment

Élément coulissant porte-poubelles et détergents

- Glissières à retour automatique amorti
- Portée des glissières: 30 Kg
- Fixation glissières latérale




CODICE ARTICOLO/ARTICLE CODE CODE ARTICLE/CÓDIGO DEL ARTÍCULO ARTIKELNUMMER		B mm	P mm	H mm	L mm
GR	BI				
GL3 51B45	BL3 51B45	450	480	336	410÷418
GL3 51B50	BL3 51B50	500	480	336	460÷468
GL3 51B60	BL3 51B60	600	480	336	560÷568

Elemento corredero portacubos para basura y detergentes

- Guías con retorno automático ammortiguado
- Capacidad de las guías: 30 Kg
- Fijación guías lateral

Auszugselement mit Abfalleimern und Putzmittelfach

- Führungsschienen mit gedämpftem Selbsteinzug
- Tragkraft der Führungen: 30 Kg
- Befestigung der seitlichen Führungen



Disponibilità colorazioni / Colours available
Disponibilité coloris / Colores disponibles
Verfügbare Farben

GR Grigio / gray / gris / gris / grau

BI Bianco / white / blanc / blanco / Weiß

Elemento scorrevole

portasecchi per rifiuti e detersivi

- Guide con autoriento ammortizzato
- Portata guide: 30 Kg
- Fissaggio guide laterale

Pull-out

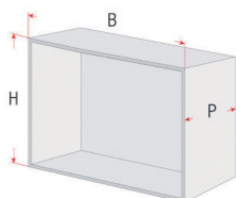
unit for refuse bin and detergents

- Runners with dampened self-closing mechanism
- Runner capacity: 30 kg
- Side runner attachment

Élément coulissant

porte-poubelles et détergents

- Glissières à retour automatique amorti
- Portée des glissières: 30 Kg
- Fixation glissières latérale



CODICE ARTICOLO/ARTICLE CODE CODE ARTICLE/CÓDIGO DEL ARTÍCULO ARTIKELNUMMER		B mm	P mm	H mm	L mm
GR	BI				
GL3 51B80	BL3 51B80	800	480	336	760÷768
GL3 51B90	BL3 51B90	900	480	336	860÷868

- Guide con autoriento ammortizzato
- Portata guide: 50 Kg
- Fissaggio guide laterale
- Runners with dampened self-closing mechanism
- Runner capacity: 50 kg
- Side runner attachment
- Glissières à retour automatique amorti
- Portée des glissières: 50 Kg
- Fixation glissières latérale

Elemento corredero


portacubos para basura y detergentes

- Guías con retorno automático amortiguado
- Capacidad de las guías: 30 Kg
- Fijación guías lateral

Auszugselement mit

Abfalleimern und Putzmittelfach

- Führungsschienen mit gedämpftem Selbsteinzug
- Tragkraft der Führungen: 30 Kg
- Befestigung der seitlichen Führungen



Disponibilità colorazioni / Colours available
Disponibilité coloris / Colores disponibles
Verfügbare Farben

- GR Grigio / gray / gris / gris / grau
BI Bianco / white / blanc / blanco / Weiß

CODICE ARTICOLO/ARTICLE CODE CODE ARTICLE/CÓDIGO DEL ARTÍCULO ARTIKELNUMMER		B mm	P mm	H mm	L mm
GR	BI				
GL5 51B80	BL5 51B80	800	480	336	760÷768
GL5 51B90	BL5 51B90	900	480	336	860÷868

Elemento scorrevole

portasecchi per rifiuti

- Guide con autoriento ammortizzato
- Portata guide: 30 Kg
- Fissaggio guide laterale

Pull-out

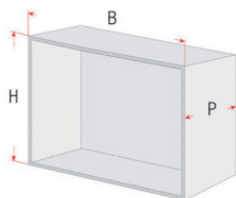
unit for refuse bin

- Runners with dampened self-closing mechanism
- Runner capacity: 30 kg
- Side runner attachment

Élément coulissant

porte-poubelles

- Glissières à retour automatique amorti
- Portée des glissières: 30 Kg
- Fixation glissières latérale



CODICE ARTICOLO/ARTICLE CODE CODE ARTICLE/CÓDIGO DEL ARTÍCULO ARTIKELNUMMER		B mm	P mm	H mm	L mm
GR	BI				
GL3 52B30	BL3 52B30	300	480	336	260÷268

Elemento corredero


portacubos para basura

- Guías con retorno automático amortiguado
- Capacidad de las guías: 30 Kg
- Fijación guías lateral

Auszugselement mit

Abfalleimern

- Führungsschienen mit gedämpftem Selbsteinzug
- Tragkraft der Führungen: 30 Kg
- Befestigung der seitlichen Führungen



Disponibilità colorazioni / Colours available
Disponibilité coloris / Colores disponibles
Verfügbare Farben

- GR Grigio / gray / gris / gris / grau
BI Bianco / white / blanc / blanco / Weiß

Elemento scorrevole portasecchi per rifiuti

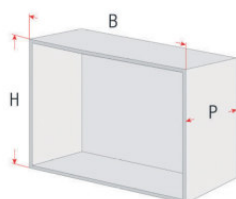
- Guide con autoriento ammortizzato
- Portata guide: 30 Kg
- Fissaggio guide laterale

Pull-out unit for refuse bin

- Runners with dampened self-closing mechanism
- Runner capacity: 30 kg
- Side runner attachment

Élément coulissant porte-poubelles

- Glissières à retour automatique amorti
- Portée des glissières: 30 Kg
- Fixation glissières latérale



CODICE ARTICOLO/ARTICLE CODE CODE ARTICLE/CÓDIGO DEL ARTÍCULO ARTIKELNUMMER		B mm	P mm	H mm	L mm
GR	BI				
GL3 54B60	BL3 54B60	600	480	336	560÷568

Elemento corredero portacubos para basura

- Guías con retorno automático amortiguado
- Capacidad de las guías: 30 Kg
- Fijación guías lateral

Auszugselement mit Abfalleimern

- Führungsschienen mit gedämpftem Selbsteinzug
- Tragkraft der Führungen: 30 Kg
- Befestigung der seitlichen Führungen



Disponibilità colorazioni / Colours available
Disponibilité coloris / Colores disponibles
Verfügbare Farben

GR Grigio / gray / gris / gris / grau

BI Bianco / white / blanc / blanco / Weiß

Elemento scorrevole portasecchi per rifiuti

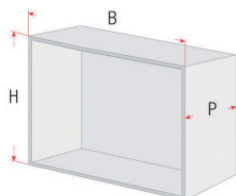
- Guide con autoriento ammortizzato
- Portata guide: 30 Kg
- Fissaggio guide laterale

Pull-out unit for refuse bin

- Runners with dampened self-closing mechanism
- Runner capacity: 30 kg
- Side runner attachment

Élément coulissant porte-poubelles

- Glissières à retour automatique amorti
- Portée des glissières: 30 Kg
- Fixation glissières latérale



CODICE ARTICOLO/ARTICLE CODE CODE ARTICLE/CÓDIGO DEL ARTÍCULO ARTIKELNUMMER		B mm	P mm	H mm	L mm
GR	BI				
GL3 53B60	BL3 53B60	600	480	336	560÷568

Elemento corredero portacubos para basura

- Guías con retorno automático amortiguado
- Capacidad de las guías: 30 Kg
- Fijación guías lateral

Auszugselement mit Abfalleimern

- Führungsschienen mit gedämpftem Selbsteinzug
- Tragkraft der Führungen: 30 Kg
- Befestigung der seitlichen Führungen



Disponibilità colorazioni / Colours available
Disponibilité coloris / Colores disponibles
Verfügbare Farben

GR Grigio / gray / gris / gris / grau

BI Bianco / white / blanc / blanco / Weiß

Elemento scorrevole portasecchi per rifiuti

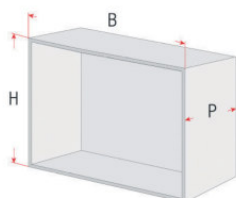
- Guide con autoriento ammortizzato
- Portata guide: 30 Kg
- Fissaggio guide laterale

Pull-out unit for refuse bin

- Runners with dampened self-closing mechanism
- Runner capacity: 30 kg
- Side runner attachment

Élément coulissant porte-poubelles

- Glissières à retour automatique amorti
- Portée des glissières: 30 Kg
- Fixation glissières latérale



CODICE ARTICOLO/ARTICLE CODE CODE ARTICLE/CÓDIGO DEL ARTÍCULO ARTIKELNUMMER		B mm	P mm	H mm	L mm
GR	BI				
GL3 58B80	BL3 58B80	800	480	336	760÷768
GL3 58B90	BL3 58B90	900	480	336	860÷868

- Guide con autoriento ammortizzato
- Portata guide: 50 Kg
- Fissaggio guide laterale
- Runners with dampened self-closing mechanism
- Runner capacity: 50 kg
- Side runner attachment
- Glissières à retour automatique amorti
- Portée des glissières: 50 Kg
- Fixation glissières latérale

Elemento corredero portacubos para basura

- Guías con retorno automático amortiguado
- Capacidad de las guías: 30 Kg
- Fijación guías lateral

Auszugselement mit Abfalleimern

- Führungsschienen mit gedämpftem Selbsteinzug
- Tragkraft der Führungen: 30 Kg
- Befestigung der seitlichen Führungen



Disponibilità colorazioni / Colours available
Disponibilité coloris / Colores disponibles
Verfügbare Farben

- GR Grigio / gray / gris / gris / grau
BI Bianco / white / blanc / blanco / Weiß

CODICE ARTICOLO/ARTICLE CODE CODE ARTICLE/CÓDIGO DEL ARTÍCULO ARTIKELNUMMER		B mm	P mm	H mm	L mm
GR	BI				
GL5 58B80	BL5 58B80	800	480	336	760÷768
GL5 58B90	BL5 58B90	900	480	336	860÷868

Elemento scorrevole portasecchi e detersivi per sottolavello

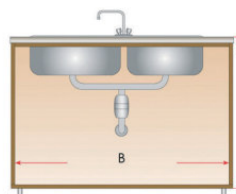
- Guide con autoriento ammortizzato
- Portata guide: 30 Kg
- Fissaggio guide laterale

Pull-out under-sink refuse bin and detergents holder

- Runners with dampened self-closing mechanism
- Runner capacity: 30 kg
- Side runner attachment

Élément coulissant porte-poubelles et détergents sous évier

- Glissières à retour automatique amorti
- Portée des glissières: 30 Kg
- Fixation glissières latérale




CODICE ARTICOLO/ARTICLE CODE CODE ARTICLE/CÓDIGO DEL ARTÍCULO ARTIKELNUMMER		B mm	P mm	H mm	L mm
GR	BI				
GL3 19B60	BL3 19B60	600	480	336	560÷568

Elemento corredero portacubos para basura y detergentes para debajo del fregadero

- Guías con retorno automático amortiguado
- Capacidad de las guías: 30 Kg
- Fijación guías lateral

Auszugselement mit Abfalleimern und Putzmittelfach als Spülenunterschrank

- Führungsschienen mit gedämpftem Selbsteinzug
- Tragkraft der Führungen: 30 Kg
- Befestigung der seitlichen Führungen



Disponibilità colorazioni / Colours available
Disponibilité coloris / Colores disponibles
Verfügbare Farben

- GR Grigio / gray / gris / gris / grau
BI Bianco / white / blanc / blanco / Weiß

Elemento scorrevole portasecchi e detersivi per sottolavello

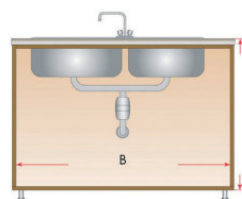
- Guide con autoriento ammortizzato
- Portata guide: 30 Kg
- Fissaggio guide laterale

Pull-out under-sink refuse bin and detergent holder

- Runners with dampened self-closing mechanism
- Runner capacity: 30 kg
- Side runner attachment

Élément coulissant porte-poubelles et détergents sous évier

- Glissières à retour automatique amorti
- Portée des glissières: 30 Kg
- Fixation glissières latérale



CODICE ARTICOLO/ARTICLE CODE CODE ARTICLE/CÓDIGO DEL ARTÍCULO ARTIKELNUMMER		B mm	P mm	H mm	L mm
GR	BI				
GL3 19B80	BL3 19B80	800	480	336	760÷768

- Guide con autoriento ammortizzato
- Portata guide: 50 Kg
- Fissaggio guide laterale
- Runners with dampened self-closing mechanism
- Runner capacity: 50 kg
- Side runner attachment
- Glissières à retour automatique amorti
- Portée des glissières: 50 Kg
- Fixation glissières latérale

Elemento corredero portacubos para basura y detergentes para debajo del fregadero

- Guías con retorno automático amortiguado
- Capacidad de las guías: 30 Kg
- Fijación guías lateral

Auszugselement mit Abfalleimern und Putzmittelfach als Spülenunterschrank

- Führungsschienen mit gedämpftem Selbsteinzug
- Tragkraft der Führungen: 30 Kg
- Befestigung der seitlichen Führungen



Disponibilità colorazioni / Colours available
Disponibilité coloris / Colores disponibles
Verfügbare Farben

- GR Grigio / gray / gris / gris / grau
BI Bianco / white / blanc / blanco / Weiß

CODICE ARTICOLO/ARTICLE CODE CODE ARTICLE/CÓDIGO DEL ARTÍCULO ARTIKELNUMMER		B mm	P mm	H mm	L mm
GR	BI				
GL5 21B80	BL5 21B80	800	480	336	760÷768

Elemento scorrevole portasecchi e detersivi per sottolavello

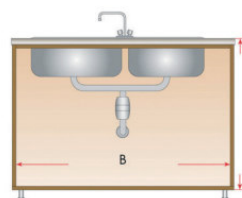
- Guide con autoriento ammortizzato
- Portata guide: 30 Kg
- Fissaggio guide laterale

Pull-out under-sink refuse bin and detergent holder

- Runners with dampened self-closing mechanism
- Runner capacity: 30 kg
- Side runner attachment

Élément coulissant porte-poubelles et détergents sous évier

- Glissières à retour automatique amorti
- Portée des glissières: 30 Kg
- Fixation glissières latérale



CODICE ARTICOLO/ARTICLE CODE CODE ARTICLE/CÓDIGO DEL ARTÍCULO ARTIKELNUMMER		B mm	P mm	H mm	L mm
GR	BI				
GL3 19B90	BL3 19B90	900	480	336	860÷868

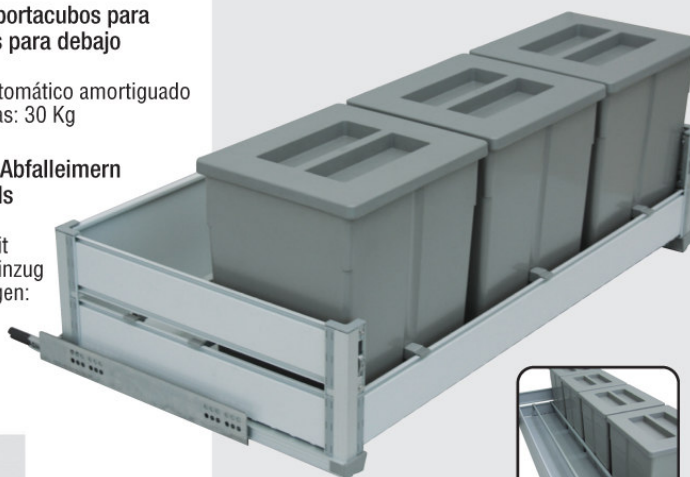
- Guide con autoriento ammortizzato
- Portata guide: 50 Kg
- Fissaggio guide laterale
- Runners with dampened self-closing mechanism
- Runner capacity: 50 kg
- Side runner attachment
- Glissières à retour automatique amorti
- Portée des glissières: 50 Kg
- Fixation glissières latérale

Elemento corredero portacubos para basura y detergentes para debajo del fregadero

- Guías con retorno automático amortiguado
- Capacidad de las guías: 30 Kg
- Fijación guías lateral

Auszugselement mit Abfalleimern und Putzmittelfach als Spülenunterschrank

- Führungsschienen mit gedämpftem Selbsteinzug
- Tragkraft der Führungen: 30 Kg
- Befestigung der seitlichen Führungen



Disponibilità colorazioni / Colours available
Disponibilité coloris / Colores disponibles
Verfügbare Farben

- GR Grigio / gray / gris / gris / grau
BI Bianco / white / blanc / blanco / Weiß

CODICE ARTICOLO/ARTICLE CODE CODE ARTICLE/CÓDIGO DEL ARTÍCULO ARTIKELNUMMER		B mm	P mm	H mm	L mm
GR	BI				
GL5 21B90	BL5 21B90	900	480	336	860÷868

Elemento scorrevole portasecchi e detersivi per sottolavello


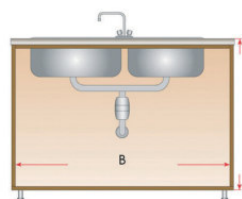
- Guide con autoriento ammortizzato
- Portata guide: 30 Kg
- Fissaggio guide laterale

Pull-out under-sink refuse bin and detergent holder

- Runners with dampened self-closing mechanism
- Runner capacity: 30 kg
- Side runner attachment

Élément coulissant porte-poubelles et détergents sous évier

- Glissières à retour automatique amorti
- Portée des glissières: 30 Kg
- Fixation glissières latérale



CODICE ARTICOLO/ARTICLE CODE CODE ARTICLE/CÓDIGO DEL ARTÍCULO ARTIKELNUMMER		B mm	P mm	H mm	L mm
GR	BI				
GL3 19B100	BL3 19B100	1000	480	336	960÷968


- Guide con autoriento ammortizzato
- Portata guide: 50 Kg
- Fissaggio guide laterale
- Runners with dampened self-closing mechanism
- Runner capacity: 50 kg
- Side runner attachment
- Glissières à retour automatique amorti
- Portée des glissières: 50 Kg
- Fixation glissières latérale

Elemento corredero portacubos para basura y detergentes para debajo del fregadero

- Guías con retorno automático amortiguado
- Capacidad de las guías: 30 Kg
- Fijación guías lateral

Auszugselement mit Abfalleimern und Putzmittelfach als Spülenunterschrank

- Führungsschienen mit gedämpftem Selbsteinzug
- Tragkraft der Führungen: 30 Kg
- Befestigung der seitlichen Führungen



Disponibilità colorazioni / Colours available
Disponibilité coloris / Colores disponibles
Verfügbare Farben

- GR Grigio / gray / gris / gris / grau
- BI Bianco / white / blanc / blanco / Weiß

CODICE ARTICOLO/ARTICLE CODE CODE ARTICLE/CÓDIGO DEL ARTÍCULO ARTIKELNUMMER		B mm	P mm	H mm	L mm
GR	BI				
GL5 21B100	BL5 21B100	1000	480	336	960÷968

Elemento scorrevole portasecchi e detersivi per sottolavello


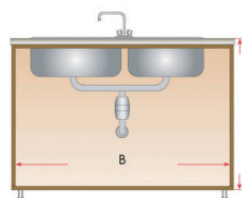
- Guide con autoriento ammortizzato
- Portata guide: 30 Kg
- Fissaggio guide laterale

Pull-out under-sink refuse bin and detergent holder

- Runners with dampened self-closing mechanism
- Runner capacity: 30 kg
- Side runner attachment

Élément coulissant porte-poubelles et détergents sous évier

- Glissières à retour automatique amorti
- Portée des glissières: 30 Kg
- Fixation glissières latérale



CODICE ARTICOLO/ARTICLE CODE CODE ARTICLE/CÓDIGO DEL ARTÍCULO ARTIKELNUMMER		B mm	P mm	H mm	L mm
GR	BI				
GL3 19B120	BL3 19B120	1200	480	336	1160÷1168

- Guide con autoriento ammortizzato
- Portata guide: 50 Kg
- Fissaggio guide laterale
- Runners with dampened self-closing mechanism
- Runner capacity: 50 kg
- Side runner attachment
- Glissières à retour automatique amorti
- Portée des glissières: 50 Kg
- Fixation glissières latérale

Elemento corredero portacubos para basura y detergentes para debajo del fregadero

- Guías con retorno automático amortiguado
- Capacidad de las guías: 30 Kg
- Fijación guías lateral

Auszugselement mit Abfalleimern und Putzmittelfach als Spülenunterschrank

- Führungsschienen mit gedämpftem Selbsteinzug
- Tragkraft der Führungen: 30 Kg
- Befestigung der seitlichen Führungen



Disponibilità colorazioni / Colours available
Disponibilité coloris / Colores disponibles
Verfügbare Farben

- GR Grigio / gray / gris / gris / grau
- BI Bianco / white / blanc / blanco / Weiß

CODICE ARTICOLO/ARTICLE CODE CODE ARTICLE/CÓDIGO DEL ARTÍCULO ARTIKELNUMMER		B mm	P mm	H mm	L mm
GR	BI				
GL5 21B120	BL5 21B120	1200	480	336	1160÷1168

Elemento scorrevole portadetersivi sottovasca

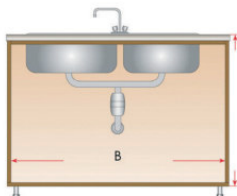
- Guide con autoriento ammortizzato
- Portata guide: 30 kg
- Fissaggio guide laterale

Pull-out under-sink detergent holder

- Runners with dampened self-closing mechanism
- Runner capacity: 30 kg
- Side runner attachment

Élément coulissant porte-détergents sous évier

- Glissières à retour automatique amorti
- Portée des glissières: 30 kg
- Fixation glissières latérale




CODICE ARTICOLO/ARTICLE CODE CODE ARTICLE/CÓDIGO DEL ARTÍCULO ARTIKELNUMMER		B mm	P mm	H mm	L mm
GR	BI				
GL3 23B60	BL3 23B60	600	276	198	560÷568

Elemento corredero portadetergentes para debajo del fregadero

- Guías con retorno automático amortiguado
- Capacidad de las guías: 30 kg
- Fijación guías lateral

Auszugselement als Putzmittelfach unter dem Becken

- Führungsschienen mit gedämpftem Selbsteinzug
- Tragkraft der Führungen: 30 kg
- Befestigung der seitlichen Führungen



Disponibilità colorazioni / Colours available
Disponibilité coloris / Colores disponibles
Verfügbare Farben

- GR Grigio / gray / gris / gris / grau
BI Bianco / white / blanc / blanco / Weiß

Elemento scorrevole portadetersivi sottovasca

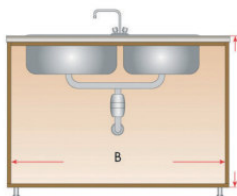
- Guide con autoriento ammortizzato
- Portata guide: 30 kg
- Fissaggio guide laterale

Pull-out under-sink detergent holder

- Runners with dampened self-closing mechanism
- Runner capacity: 30 kg
- Side runner attachment

Élément coulissant porte-détergents sous évier

- Glissières à retour automatique amorti
- Portée des glissières: 30 kg
- Fixation glissières latérale




CODICE ARTICOLO/ARTICLE CODE CODE ARTICLE/CÓDIGO DEL ARTÍCULO ARTIKELNUMMER		B mm	P mm	H mm	L mm
GR	BI				
GL3 23B80	BL3 23B80	800	480	198	760÷768
GL3 23B90	BL3 23B90	900	480	198	860÷868
GL3 23B100	BL3 23B100	1000	480	198	960÷968
GL3 23B120	BL3 23B120	1200	480	198	1160÷1168

Elemento corredero portadetergentes para debajo del fregadero

- Guías con retorno automático amortiguado
- Capacidad de las guías: 30 kg
- Fijación guías lateral

Auszugselement als Putzmittelfach unter dem Becken

- Führungsschienen mit gedämpftem Selbsteinzug
- Tragkraft der Führungen: 30 kg
- Befestigung der seitlichen Führungen



Disponibilità colorazioni / Colours available
Disponibilité coloris / Colores disponibles
Verfügbare Farben

- GR Grigio / gray / gris / gris / grau
BI Bianco / white / blanc / blanco / Weiß

- Guide con autoriento ammortizzato
- Portata guide: 50 Kg
- Fissaggio guide laterale

- Runners with dampened self-closing mechanism
- Runner capacity: 50 kg
- Side runner attachment

- Glissières à retour automatique amorti
- Portée des glissières: 50 Kg
- Fixation glissières latérale

- Guías con retorno automático amortiguado
- Capacidad de las guías: 50 Kg
- Fijación guías lateral

- Führungsschienen mit gedämpftem Selbsteinzug
- Tragkraft der Führungen: 50 Kg
- Befestigung der seitlichen Führungen

CODICE ARTICOLO/ARTICLE CODE CODE ARTICLE/CÓDIGO DEL ARTÍCULO ARTIKELNUMMER		B mm	P mm	H mm	L mm
GR	BI				
GL5 25B80	BL5 25B80	800	480	198	760÷768
GL5 25B90	BL5 25B90	900	480	198	860÷868
GL5 25B100	BL5 25B100	1000	480	198	960÷968
GL5 25B120	BL5 25B120	1200	480	198	1160÷1168

Colonnina

- Guide con autoriento ammortizzato
- Portata guide: 50 kg
- Fissaggio guide contrapposte laterali

Column

- Runners with dampened self-closing mechanism
- Runner capacity: 50 kg
- Opposed upper-lower side runner attachment

Colonne

- Glissières à retour automatique amorti
- Portée des glissières: 50 kg
- Fixation des glissières opposées latérales



CODICE ARTICOLO/ARTICLE CODE CODE ARTICLE/CÓDIGO DEL ARTÍCULO ARTIKELNUMMER		B mm	P mm	H mm	L mm
GR	BI				
GL5 70B20	BL5 70B20	200	480	1296	160 ÷ 168
GL5 70B25	BL5 70B25	250	480	1296	210 ÷ 218
GL5 70B30	BL5 70B30	300	480	1296	260 ÷ 268
GL5 70B35	BL5 70B35	350	480	1296	310 ÷ 318
GL5 70B40	BL5 70B40	400	480	1296	360 ÷ 368

Larguero

- Guías con retorno automático amortiguado
- Capacidad de las guías: 50 kg
- Fijación guías contrapuestas laterales

Säule

- Führungsschienen mit gedämpftem Selbststeinzug
- Tragkraft der Führungen: 50 kg
- Befestigung der Führungen am Kreuz und seitlich



Disponibilità colorazioni / Colours available
Disponibilité coloris / Colores disponibles
Verfügbare Farben

GR Grigio / gray / gris / gris / grau

BI Bianco / white / blanc / blanco / Weiß

Colonnina


- Guide con autoriento ammortizzato
- Portata guide: 50 kg
- Fissaggio guide contrapposte laterali

Column

- Runners with dampened self-closing mechanism
- Runner capacity: 50 kg
- Opposed upper-lower side runner attachment

Colonne

- Glissières à retour automatique amorti
- Portée des glissières: 50 kg
- Fixation des glissières opposées latérales



CODICE ARTICOLO/ARTICLE CODE CODE ARTICLE/CÓDIGO DEL ARTÍCULO ARTIKELNUMMER		B mm	P mm	H mm	L mm
GR	BI				
GL5 69B20	BL5 69B20	200	480	902	160 ÷ 168
GL5 69B25	BL5 69B25	250	480	902	210 ÷ 218
GL5 69B30	BL5 69B30	300	480	902	260 ÷ 268
GL5 69B35	BL5 69B35	350	480	902	310 ÷ 318
GL5 69B40	BL5 69B40	400	480	902	360 ÷ 368

Larguero

- Guías con retorno automático amortiguado
- Capacidad de las guías: 50 kg
- Fijación guías contrapuestas laterales

Säule

- Führungsschienen mit gedämpftem Selbststeinzug
- Tragkraft der Führungen: 50 kg
- Befestigung der Führungen am Kreuz und seitlich



Disponibilità colorazioni / Colours available
Disponibilité coloris / Colores disponibles
Verfügbare Farben

GR Grigio / gray / gris / gris / grau

BI Bianco / white / blanc / blanco / Weiß

Elemento scorrevole porta biancheria

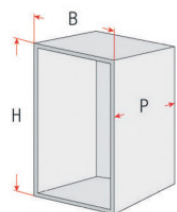
- Guide con autorientro ammortizzato
- Portata guide: 30 kg
- Fissaggio guide laterale

Pull-out laundry basket unit

- Runners with dampened self-closing mechanism
- Runner capacity: 30 kg
- Side runner attachment

Élément coulissant porte-linge

- Glissières à retour automatique amorti
- Portée des glissières: 30 kg
- Fixation glissières latérale



CODICE ARTICOLO/ARTICLE CODE CODE ARTICLE/CÓDIGO DEL ARTÍCULO ARTIKELNUMMER		B mm	P mm	H mm	L mm
GR	BI				
GL3 330B35	BL3 330B35	350	276	518	310÷318

Elemento corredero porta ropa de baño

- Guías con retorno automático amortiguado
- Capacidad de las guías: 30 kg
- Fijación guías lateral

Auszugselement Wäschefach

- Führungsschienen mit gedämpftem Selbsteinzug
- Tragkraft der Führungen: 30 kg
- Befestigung der seitlichen Führungen



Disponibilità colorazioni / Colours available
Disponibilité coloris / Colores disponibles
Verfügbare Farben

- GR Grigio / gray / gris / gris / grau
BI Bianco / white / blanc / blanco / Weiß

Elemento scorrevole porta biancheria

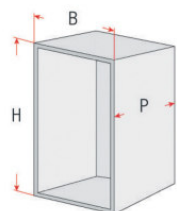
- Guide con autorientro ammortizzato
- Portata guide: 30 kg
- Fissaggio guide laterale

Pull-out laundry basket unit

- Runners with dampened self-closing mechanism
- Runner capacity: 30 kg
- Side runner attachment

Élément coulissant porte-linge

- Glissières à retour automatique amorti
- Portée des glissières: 30 kg
- Fixation glissières latérale



CODICE ARTICOLO/ARTICLE CODE CODE ARTICLE/CÓDIGO DEL ARTÍCULO ARTIKELNUMMER		B mm	P mm	H mm	L mm
GR	BI				
GL3 334B35	BL3 334B35	350	276	380	310÷318

Elemento corredero porta ropa de baño

- Guías con retorno automático amortiguado
- Capacidad de las guías: 30 kg
- Fijación guías lateral

Auszugselement Wäschefach

- Führungsschienen mit gedämpftem Selbsteinzug
- Tragkraft der Führungen: 30 kg
- Befestigung der seitlichen Führungen



Disponibilità colorazioni / Colours available
Disponibilité coloris / Colores disponibles
Verfügbare Farben

- GR Grigio / gray / gris / gris / grau
BI Bianco / white / blanc / blanco / Weiß

Elemento scorrevole porta biancheria

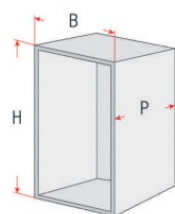
- Guide con autoriento ammortizzato
- Portata guide: 30 kg
- Fissaggio guide laterale

Pull-out laundry basket unit

- Runners with dampened self-closing mechanism
- Runner capacity: 30 kg
- Side runner attachment

Élément coulissant porte-linge

- Glissières à retour automatique amorti
- Portée des glissières: 30 kg
- Fixation glissières latérale



CODICE ARTICOLO/ARTICLE CODE CODE ARTICLE/CÓDIGO DEL ARTICULO ARTIKELNUMMER		B mm	P mm	H mm	L mm
GR	BI				
GL3 304B35	BL3 304B35	350	480	380	310÷318
GL3 304B50	BL3 304B50	500	480	380	460÷468

Elemento corredero porta ropa de baño

- Guías con retorno automático amortiguado
- Capacidad de las guías: 30 kg
- Fijación guías lateral

Auszugselement Wäschefach

- Führungsschienen mit gedämpftem Selbsteinzug
- Tragkraft der Führungen: 30 kg
- Befestigung der seitlichen Führungen



Disponibilità colorazioni / Colours available
Disponibilité coloris / Colores disponibles
Verfügbare Farben

GR Grigio / gray / gris / gris / grau

BI Bianco / white / blanc / blanco / Weiß

Elemento scorrevole porta oggetti

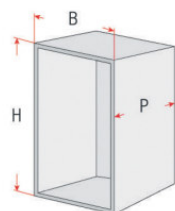
- Guide con autoriento ammortizzato
- Portata guide: 30 kg
- Fissaggio guide laterale

Pull-out objects holder unit

- Runners with dampened self-closing mechanism
- Runner capacity: 30 kg
- Side runner attachment

Élément coulissant porte-objets

- Glissières à retour automatique amorti
- Portée des glissières: 30 kg
- Fixation glissières latérale



CODICE ARTICOLO/ARTICLE CODE CODE ARTICLE/CÓDIGO DEL ARTICULO ARTIKELNUMMER		B mm	P mm	H mm	L mm
GR	BI				
GL3 301B20	BL3 301B20	200	276	518	160÷168

Elemento corredero porta objetos

- Guías con retorno automático amortiguado
- Capacidad de las guías: 30 kg
- Fijación guías lateral

Auszugselement Ablagefach

- Führungsschienen mit gedämpftem Selbsteinzug
- Tragkraft der Führungen: 30 kg
- Befestigung der seitlichen Führungen



Disponibilità colorazioni / Colours available
Disponibilité coloris / Colores disponibles
Verfügbare Farben

GR Grigio / gray / gris / gris / grau

BI Bianco / white / blanc / blanco / Weiß



ECOS LINE-F1

Fissaggio al basamento con monoguida centrale

Central single runner attachment to base

Fixation à la base avec glissière unique centrale

Fijación a la base con una guía central

Befestigung am Sockel

mit einfacher Mittelführung



Estraibili con struttura in alluminio

Aluminium pull-out systems

Systèmes extractibles en aluminium

Sistemas extraíbles de aluminio

Ausziehbare Systeme aus Aluminium

Elemento scorrevole portabottiglie ed alimenti

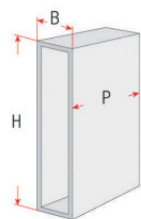
- Guida con autoriento ammortizzato
- Portata guide: 10 Kg
- Fissaggio al basamento con monoguida centrale
- Munito di stabilizzatore laterale

Pull-out bottle and food holder unit

- Runners with dampened self-closing mechanism
- Runner capacity: 10 kg
- Central single runner attachment to base
- Provided with lateral stabilizer

Élément coulissant porte-bouteilles et aliments

- Glissières à retour automatique amorti
- Portée des glissières: 10 Kg
- Fixation à la base avec glissière unique centrale
- Muni de stabilisateur latéral



CODICE ARTICOLO/ARTICLE CODE CODE ARTICLE/CÓDIGO DEL ARTÍCULO ARTIKELNUMMER		B mm	P mm	H mm	L mm
GR	BI				
GF1 99B15	BF1 99B15	150	480	540	108
GF1 994B15	BF1 994B15	150	480	400	108

Elemento corredero porta botelleros y alimentos

- Guías con retorno automático amortiguado
- Capacidad de las guías: 10 Kg
- Fijación a la base con una guía central
- Comprendente estabilizador lateral

Auszugselement Flaschen und Lebensmittelvorräte

- Führungsschienen mit gedämpftem Selbsteinzug
- Tragkraft der Führungen: 10 Kg
- Befestigung am Sockel mit einfacher Mittelführung
- Mit Vorrichtung zur Stabilitätssicherung versehen



Disponibilità colorazioni / Colours available
Disponibilité coloris / Colores disponibles
Verfügbare Farben

- GR Grigio / gray / gris / gris / grau
BI Bianco / white / blanc / blanco / Weiß

Elemento scorrevole porta oggetti

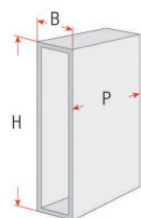
- Guida con autoriento ammortizzato
- Portata guide: 10 Kg
- Fissaggio al basamento con monoguida centrale
- Munito di stabilizzatore laterale

Pull-out objects holder unit

- Runners with dampened self-closing mechanism
- Runner capacity: 10 kg
- Central single runner attachment to base
- Provided with lateral stabilizer

Élément coulissant porte-objets

- Glissières à retour automatique amorti
- Portée des glissières: 10 Kg
- Fixation à la base avec glissière unique centrale
- Muni de stabilisateur latéral



CODICE ARTICOLO/ARTICLE CODE CODE ARTICLE/CÓDIGO DEL ARTÍCULO ARTIKELNUMMER		B mm	P mm	H mm	L mm
GR	BI				
GF1 399B15	BF1 399B15	150	276	540	108
GF1 394B15	BF1 394B15	150	276	400	108

Elemento corredero porta objetos

- Guías con retorno automático amortiguado
- Capacidad de las guías: 10 Kg
- Fijación a la base con una guía central
- Comprendente estabilizador lateral

Auszugselement Ablagefach

- Führungsschienen mit gedämpftem Selbsteinzug
- Tragkraft der Führungen: 10 Kg
- Befestigung am Sockel mit einfacher Mittelführung
- Mit Vorrichtung zur Stabilitätssicherung versehen



Disponibilità colorazioni / Colours available
Disponibilité coloris / Colores disponibles
Verfügbare Farben

- GR Grigio / gray / gris / gris / grau
BI Bianco / white / blanc / blanco / Weiß

Elemento scorrevole porta alimenti

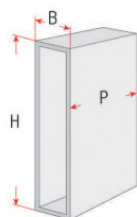
- Guida con autoriento ammortizzato
- Portata guide: 10 Kg
- Fissaggio al basamento con monoguida centrale
- Munito di stabilizzatore laterale

Pull-out food holder unit

- Runners with dampened self-closing mechanism
- Runner capacity: 10 kg
- Central single runner attachment to base
- Provided with lateral stabilizer

Élément coulissant porte-aliments

- Glissières à retour automatique amorti
- Portée des glissières: 10 Kg
- Fixation à la base avec glissière unique centrale
- Muni de stabilisateur latéral



CODICE ARTICOLO/ARTICLE CODE CODE ARTICLE/CÓDIGO DEL ARTÍCULO ARTIKELNUMMER		B mm	P mm	H mm	L mm
GR	BI				
GF1 98B15	BF1 98B15	150	480	540	108

Elemento corredero porta alimentos

- Guías con retorno automático amortiguado
- Capacidad de las guías: 10 Kg
- Fijación a la base con una guía central
- Comprendente estabilizador lateral

Auszugselement für Lebensmittelvorräte

- Führungsschienen mit gedämpftem Selbsteinzug
- Tragkraft der Führungen: 10 Kg
- Befestigung am Sockel mit einfacher Mittelführung
- Mit Vorrichtung zur Stabilitätssicherung versehen



Disponibilità colorazioni / Colours available
Disponibilité coloris / Colores disponibles
Verfügbare Farben

GR Grigio / gray / gris / gris / grau

BI Bianco / white / blanc / blanco / Weiß

Elemento scorrevole porta oggetti

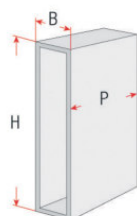
- Guida con autoriento ammortizzato
- Portata guide: 10 Kg
- Fissaggio al basamento con monoguida centrale
- Munito di stabilizzatore laterale

Pull-out objects holder unit

- Runners with dampened self-closing mechanism
- Runner capacity: 10 kg
- Central single runner attachment to base
- Provided with lateral stabilizer

Élément coulissant porte-objets

- Glissières à retour automatique amorti
- Portée des glissières: 10 Kg
- Fixation à la base avec glissière unique centrale
- Muni de stabilisateur latéral



CODICE ARTICOLO/ARTICLE CODE CODE ARTICLE/CÓDIGO DEL ARTÍCULO ARTIKELNUMMER		B mm	P mm	H mm	L mm
GR	BI				
GF1 398B15	BF1 398B15	150	276	540	108

Elemento corredero porta objetos

- Guías con retorno automático amortiguado
- Capacidad de las guías: 10 Kg
- Fijación a la base con una guía central
- Comprendente estabilizador lateral

Auszugselement Ablagefach

- Führungsschienen mit gedämpftem Selbsteinzug
- Tragkraft der Führungen: 10 Kg
- Befestigung am Sockel mit einfacher Mittelführung
- Mit Vorrichtung zur Stabilitätssicherung versehen



Disponibilità colorazioni / Colours available
Disponibilité coloris / Colores disponibles
Verfügbare Farben

GR Grigio / gray / gris / gris / grau

BI Bianco / white / blanc / blanco / Weiß



ECOS LINE-F


Fissaggio guide alla base del mobile

Runner attachment to base of unit

Fixation des glissières à la base du meuble

Fijación de las guías a la base del mueble

Befestigung der Führungen am Sockel des Möbelstücks



Estraibili con struttura in alluminio

Aluminium pull-out systems

Systèmes extractibles en aluminium

Sistemas extraíbles de aluminio

Ausziehbare Systeme aus Aluminium



Elemento scorrevole portabottiglie ed alimenti

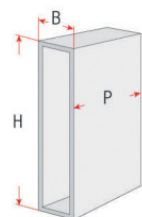
- Guide con autoriento ammortizzato
- Portata guide: 30 Kg
- Fissaggio guide alla base del mobile
- Munito di stabilizzatore laterale

Pull-out bottle and food holder unit

- Runners with dampened self-closing mechanism
- Runner capacity: 30 kg
- Runner attachment to base of unit
- Provided with lateral stabilizer

Élément coulissant porte-bouteilles et aliments

- Glissières à retour automatique amorti
- Portée des glissières: 30 Kg
- Fixation des glissières à la base du meuble
- Muni de stabilisateur latéral



CODICE ARTICOLO/ARTICLE CODE CODE ARTICLE/CÓDIGO DEL ARTICULO ARTIKELNUMMER		B mm	P mm	H mm	L mm
GR	BI				
GF3 99B15	BF3 99B15	150	480	540	108

Elemento corredero porta botelleros y alimentos

- Guías con retorno automático amortiguado
- Capacidad de las guías: 30 Kg
- Fijación de las guías a la base del mueble
- Comprendente estabilizador lateral

Auszugselement für Flaschen und Lebensmittelvorräte

- Führungsschienen mit gedämpftem Selbsteinzug
- Tragkraft der Führungen: 30 Kg
- Befestigung der Führungen am Sockel des Möbelstücks
- Mit Vorrichtung zur Stabilitätssicherung versehen



Disponibilità colorazioni / Colours available
Disponibilité coloris / Colores disponibles
Verfügbare Farben

GR Grigio / gray / gris / gris / grau

BI Bianco / white / blanc / blanco / Weiß

Elemento scorrevole porta alimenti

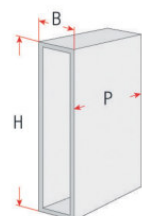
- Guide con autoriento ammortizzato
- Portata guide: 30 Kg
- Fissaggio guide alla base del mobile
- Munito di stabilizzatore laterale

Pull-out food holder unit

- Runners with dampened self-closing mechanism
- Runner capacity: 30 kg
- Runner attachment to base of unit
- Provided with lateral stabilizer

Élément coulissant porte-aliments

- Glissières à retour automatique amorti
- Portée des glissières: 30 Kg
- Fixation des glissières à la base du meuble
- Muni de stabilisateur latéral



CODICE ARTICOLO/ARTICLE CODE CODE ARTICLE/CÓDIGO DEL ARTICULO ARTIKELNUMMER		B mm	P mm	H mm	L mm
GR	BI				
GF3 98B15	BF3 98B15	150	480	540	108

Elemento corredero porta alimentos

- Guías con retorno automático amortiguado
- Capacidad de las guías: 30 Kg
- Fijación de las guías a la base del mueble
- Comprendente estabilizador lateral

Auszugselement für Lebensmittelvorräte

- Führungsschienen mit gedämpftem Selbsteinzug
- Tragkraft der Führungen: 30 Kg
- Befestigung der Führungen am Sockel des Möbelstücks
- Mit Vorrichtung zur Stabilitätssicherung versehen



Disponibilità colorazioni / Colours available
Disponibilité coloris / Colores disponibles
Verfügbare Farben

GR Grigio / gray / gris / gris / grau

BI Bianco / white / blanc / blanco / Weiß

Elemento scorrevole portabottiglie ed alimenti

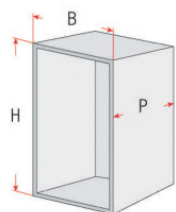
- Guide con autoriento ammortizzato
- Portata guide: 30 kg
- Fissaggio guide alla base del mobile

Pull-out bottle and food holder unit

- Runners with dampened self-closing mechanism
- Runner capacity: 30 kg
- Runner attachment to base of unit

Élément coulissant porte-bouteilles et aliments

- Glissières à retour automatique amorti
- Portée des glissières: 30 kg
- Fixation des glissières à la base du meuble



CODICE ARTICOLO/ARTICLE CODE CODE ARTICLE/CÓDIGO DEL ARTÍCULO ARTIKELNUMMER		B mm	P mm	H mm	L mm
GR	BI				
GF3 01B20	BF3 01B20	200	480	518	159
GF3 01B25	BF3 01B25	250	480	518	209
GF3 01B30	BF3 01B30	300	480	518	259
GF3 01B35	BF3 01B35	350	480	518	309
GF3 01B40	BF3 01B40	400	480	518	359
GF3 01B45	BF3 01B45	450	480	518	409
GF3 01B50	BF3 01B50	500	480	518	459

Elemento corredero porta botelleros y alimentos

- Guías con retorno automático amortiguado
- Capacidad de las guías: 30 kg
- Fijación de las guías a la base del mueble

Auszugselement für Flaschen und Lebensmittelvorräte

- Führungsschienen mit gedämpftem Selbsteinzug
- Tragkraft der Führungen: 30 kg
- Befestigung der Führungen am Sockel des Möbelstücks



Disponibilità colorazioni / Colours available
Disponibilité coloris / Colores disponibles
Verfügbare Farben

GR Grigio / gray / gris / gris / grau

BI Bianco / white / blanc / blanco / Weiß

Elemento scorrevole porta alimenti

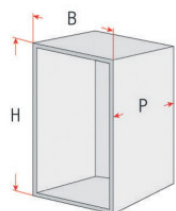
- Guide con autoriento ammortizzato
- Portata guide: 30 kg
- Fissaggio guide alla base del mobile

Pull-out food holder unit

- Runners with dampened self-closing mechanism
- Runner capacity: 30 kg
- Runner attachment to base of unit

Élément coulissant porte-aliments

- Glissières à retour automatique amorti
- Portée des glissières: 30 kg
- Fixation des glissières à la base du meuble



CODICE ARTICOLO/ARTICLE CODE CODE ARTICLE/CÓDIGO DEL ARTÍCULO ARTIKELNUMMER		B mm	P mm	H mm	L mm
GR	BI				
GF3 07B60	BF3 07B60	600	480	518	559

Elemento corredero porta alimentos

- Guías con retorno automático amortiguado
- Capacidad de las guías: 30 kg
- Fijación de las guías a la base del mueble

Auszugselement für Lebensmittelvorräte

- Führungsschienen mit gedämpftem Selbsteinzug
- Tragkraft der Führungen: 30 kg
- Befestigung der Führungen am Sockel des Möbelstücks



Disponibilità colorazioni / Colours available
Disponibilité coloris / Colores disponibles
Verfügbare Farben

GR Grigio / gray / gris / gris / grau

BI Bianco / white / blanc / blanco / Weiß

Elemento scorrevole porta alimenti

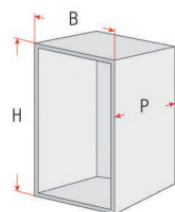
- Guide con autoriento ammortizzato
- Portata guide: 30 Kg
- Fissaggio guide alla base del mobile

Pull-out food holder unit

- Runners with dampened self-closing mechanism
- Runner capacity: 30 kg
- Runner attachment to base of unit

Élément coulissant porte-aliments

- Glissières à retour automatique amorti
- Portée des glissières: 30 kg
- Fixation des glissières à la base du meuble



CODICE ARTICOLO/ARTICLE CODE CODE ARTICLE/CÓDIGO DEL ARTÍCULO ARTIKELNUMMER		B mm	P mm	H mm	L mm
GR	BI				
GF3 02B20	BF3 02B20	200	480	518	159
GF3 02B25	BF3 02B25	250	480	518	209
GF3 02B30	BF3 02B30	300	480	518	259
GF3 02B35	BF3 02B35	350	480	518	309
GF3 02B40	BF3 02B40	400	480	518	359
GF3 02B45	BF3 02B45	450	480	518	409
GF3 02B50	BF3 02B50	500	480	518	459

Elemento corredero porta alimentos

- Guías con retorno automático amortiguado
- Capacidad de las guías: 30 kg
- Fijación de las guías a la base del mueble

Auszugselement für Lebensmittelvorräte

- Führungsschienen mit gedämpftem Selbsteinzug
- Tragkraft der Führungen: 30 kg
- Befestigung der Führungen am Sockel des Möbelstücks



Disponibilità colorazioni / Colours available
Disponibilité coloris / Colores disponibles
Verfügbare Farben

GR Grigio / gray / gris / gris / grau

BI Bianco / white / blanc / blanco / Weiß

Elemento scorrevole portabottiglie ed alimenti

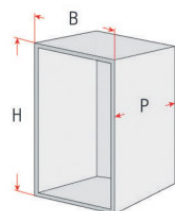
- Guide con autoriento ammortizzato
- Portata guide: 30 kg
- Fissaggio guide alla base del mobile

Pull-out bottle and food holder unit

- Runners with dampened self-closing mechanism
- Runner capacity: 30 kg
- Runner attachment to base of unit

Élément coulissant porte-bouteilles et aliments

- Glissières à retour automatique amorti
- Portée des glissières: 30 kg
- Fixation des glissières à la base du meuble



CODICE ARTICOLO/ARTICLE CODE CODE ARTICLE/CÓDIGO DEL ARTÍCULO ARTIKELNUMMER		B mm	P mm	H mm	L mm
GR	BI				
GF3 04B35	BF3 04B35	350	480	518	309
GF3 04B40	BF3 04B40	400	480	518	359
GF3 04B45	BF3 04B45	450	480	518	409
GF3 04B50	BF3 04B50	500	480	518	459

Elemento corredero porta botelleros y alimentos

- Guías con retorno automático amortiguado
- Capacidad de las guías: 30 kg
- Fijación de las guías a la base del mueble

Auszugselement für Flaschen und Lebensmittelvorräte

- Führungsschienen mit gedämpftem Selbsteinzug
- Tragkraft der Führungen: 30 kg
- Befestigung der Führungen am Sockel des Möbelstücks



Disponibilità colorazioni / Colours available
Disponibilité coloris / Colores disponibles
Verfügbare Farben

GR Grigio / gray / gris / gris / grau

BI Bianco / white / blanc / blanco / Weiß

Elemento scorrevole cassettone alto portapentole

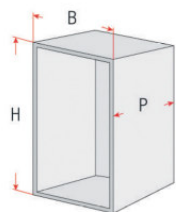
- Guide con autorientro ammortizzato
- Portata guide: 30 Kg
- Fissaggio guide alla base del mobile

Pull-out high pan drawer

- Runners with dampened self-closing mechanism
- Runner capacity: 30 kg
- Runner attachment to base of unit

Élément coulissant tiroir haut range casseroles

- Glissières à retour automatique amorti
- Portée des glissières: 30 kg
- Fixation des glissières à la base du meuble



CODICE ARTICOLO/ARTICLE CODE CODE ARTICLE/CÓDIGO DEL ARTÍCULO ARTIKELNUMMER		B mm	P mm	H mm	L mm
GR	BI				
GF3 14B30	BF3 14B30	300	480	198	259
GF3 14B35	BF3 14B35	350	480	198	309
GF3 14B40	BF3 14B40	400	480	198	359
GF3 14B45	BF3 14B45	450	480	198	409
GF3 14B50	BF3 14B50	500	480	198	459
GF3 14B60	BF3 14B60	600	480	198	559
GF3 14B70	BF3 14B70	700	480	198	659
GF3 14B80	BF3 14B80	800	480	198	759
GF3 14B90	BF3 14B90	900	480	198	859
GF3 14B100	BF3 14B100	1000	480	198	959
GF3 14B120	BF3 14B120	1200	480	198	1159

- Guide con autorientro ammortizzato
- Portata guide: 50 Kg
- Fissaggio guide alla base del mobile
- Runners with dampened self-closing mechanism
- Runner capacity: 50 kg
- Runner attachment to base of unit
- Glissières à retour automatique amorti
- Portée des glissières: 50 kg
- Fixation des glissières à la base du meuble

Elemento corredero cajón alto portaollas

- Guías con retorno automático ammortiguado
- Capacidad de las guías: 30 kg
- Fijación de las guías a la base del mueble

Auszugselement Innenschubfach oben für Kochtöpfe

- Führungsschienen mit gedämpftem Selbsteinzug
- Tragkraft der Führungen: 30 kg
- Befestigung der Führungen am Sockel des Möbelstücks



Disponibilità colorazioni / Colours available
Disponibilité coloris / Colores disponibles
Verfügbare Farben

- GR Grigio / gray / gris / gris / grau
BI Bianco / white / blanc / blanco / Weiß

CODICE ARTICOLO/ARTICLE CODE CODE ARTICLE/CÓDIGO DEL ARTÍCULO ARTIKELNUMMER		B mm	P mm	H mm	L mm
GR	BI				
GF5 15B80	BF5 15B80	800	480	203	759
GF5 15B90	BF5 15B90	900	480	203	859
GF5 15B100	BF5 15B100	1000	480	203	959
GF5 15B120	BF5 15B120	1200	480	203	1159

Elemento scorrevole porta pane o biancheria

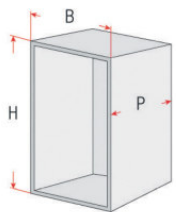
- Guide con autorientro ammortizzato
- Portata guide: 30 kg
- Fissaggio guide alla base del mobile

Pull-out bread or laundry holder unit

- Runners with dampened self-closing mechanism
- Runner capacity: 30 kg
- Runner attachment to base of unit

Élément coulissant porte-pain ou porte-linge

- Glissières à retour automatique amorti
- Portée des glissières: 30 kg
- Fixation des glissières à la base du meuble



CODICE ARTICOLO/ARTICLE CODE CODE ARTICLE/CÓDIGO DEL ARTÍCULO ARTIKELNUMMER		B mm	P mm	H mm	L mm
GR	BI				
GF3 30B35	BF3 30B35	350	480	518	309
GF3 30B50	BF3 30B50	500	480	518	459

Elemento corredero porta panera o ropa de baño

- Guías con retorno automático ammortiguado
- Capacidad de las guías: 30 kg
- Fijación de las guías a la base del mueble

Auszugselement als Brotkasten oder Wäschefach

- Führungsschienen mit gedämpftem Selbsteinzug
- Tragkraft der Führungen: 30 kg
- Befestigung der Führungen am Sockel des Möbelstücks



Disponibilità colorazioni / Colours available
Disponibilité coloris / Colores disponibles
Verfügbare Farben

- GR Grigio / gray / gris / gris / grau
BI Bianco / white / blanc / blanco / Weiß

Elemento scorrevole porta pane, bottiglie ed alimenti

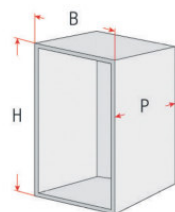
- Guide con autoriento ammortizzato
- Portata guide: 30 kg
- Fissaggio guide alla base del mobile

Pull-out bread, bottle and food holder unit

- Runners with dampened self-closing mechanism
- Runner capacity: 30 kg
- Runner attachment to base of unit

Élément coulissant porte-pain, bouteilles et aliments

- Glissières à retour automatique amorti
- Portée des glissières: 30 kg
- Fixation des glissières à la base du meuble



CODICE ARTICOLO/ARTICLE CODE CODE ARTICLE/CÓDIGO DEL ARTÍCULO ARTIKELNUMMER		B mm	P mm	H mm	L mm
GR	BI				
GF3 18B30	BF3 18B30	300	480	518	259
GF3 22B40	BF3 22B40	400	480	518	359

Elemento corredero porta panera, botelleros y alimentos

- Guías con retorno automático amortiguado
- Capacidad de las guías: 30 kg
- Fijación de las guías a la base del mueble

Auszugselement als Brotkasten, Flaschen und Vorratsfach

- Führungsschienen mit gedämpftem Selbsteinzug
- Tragkraft der Führungen: 30 kg
- Befestigung der Führungen am Sockel des Möbelstücks



Disponibilità colorazioni / Colours available Disponibilité coloris / Colores disponibles Verfügbare Farben

GR Grigio / gray / gris / gris / grau

BI Bianco / white / blanc / blanco / Weiß

Elemento scorrevole porta pane, bottiglie ed alimenti

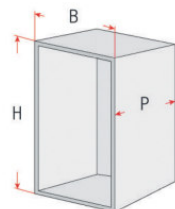
- Guide con autoriento ammortizzato
- Portata guide: 30 kg
- Fissaggio guide alla base del mobile

Pull-out bread, bottle and food holder unit

- Runners with dampened self-closing mechanism
- Runner capacity: 30 kg
- Runner attachment to base of unit

Élément coulissant porte-pain, bouteilles et aliments

- Glissières à retour automatique amorti
- Portée des glissières: 30 kg
- Fixation des glissières à la base du meuble




CODICE ARTICOLO/ARTICLE CODE CODE ARTICLE/CÓDIGO DEL ARTÍCULO ARTIKELNUMMER		B mm	P mm	H mm	L mm
GR	BI				
GF3 20B50	BF3 20B50	500	480	518	459

Elemento corredero porta panera, botelleros y alimentos

- Guías con retorno automático amortiguado
- Capacidad de las guías: 30 kg
- Fijación de las guías a la base del mueble

Auszugselement als Brotkasten, Flaschen und Vorratsfach

- Führungsschienen mit gedämpftem Selbsteinzug
- Tragkraft der Führungen: 30 kg
- Befestigung der Führungen am Sockel des Möbelstücks



Disponibilità colorazioni / Colours available Disponibilité coloris / Colores disponibles Verfügbare Farben

GR Grigio / gray / gris / gris / grau

BI Bianco / white / blanc / blanco / Weiß

Elemento scorrevole portasecchi per rifiuti e detersivi

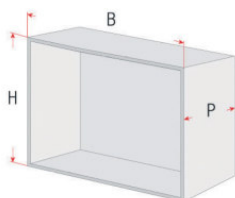
- Guide con autoriento ammortizzato
- Portata guide: 30 kg
- Fissaggio guide alla base del mobile

Pull-out unit for refuse bin and detergents

- Runners with dampened self-closing mechanism
- Runner capacity: 30 kg
- Runner attachment to base of unit

Élément coulissant porte-poubelles et détergents

- Glissières à retour automatique amorti
- Portée des glissières: 30 kg
- Fixation des glissières à la base du meuble




CODICE ARTICOLO/ARTICLE CODE CODE ARTICLE/CÓDIGO DEL ARTÍCULO ARTIKELNUMMER		B mm	P mm	H mm	L mm
GR	BI				
GF3 51B45	BF3 51B45	450	480	333	409
GF3 51B50	BF3 51B50	500	480	333	459
GF3 51B60	BF3 51B60	600	480	333	559

Elemento corredero portacubos para basura y detergentes

- Guías con retorno automático ammortiguato
- Capacidad de las guías: 30 kg
- Fijación de las guías a la base del mueble

Auszugselement Abfalleimern und Putzmittelfach

- Führungsschienen mit gedämpftem Selbsteinzug
- Tragkraft der Führungen: 30 kg
- Befestigung der Führungen am Sockel des Möbelstücks



Disponibilità colorazioni / Colours available
Disponibilité coloris / Colores disponibles
Verfügbare Farben

GR Grigio / gray / gris / gris / grau

BI Bianco / white / blanc / blanco / Weiß

Elemento scorrevole portasecchi per rifiuti e detersivi

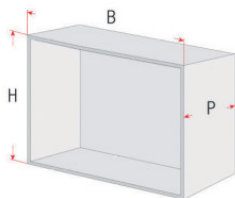
- Guide con autoriento ammortizzato
- Portata guide: 30 kg
- Fissaggio guide alla base del mobile

Pull-out unit for refuse bin and detergents

- Runners with dampened self-closing mechanism
- Runner capacity: 30 kg
- Runner attachment to base of unit

Élément coulissant porte-poubelles et détergents

- Glissières à retour automatique amorti
- Portée des glissières: 30 kg
- Fixation des glissières à la base du meuble




CODICE ARTICOLO/ARTICLE CODE CODE ARTICLE/CÓDIGO DEL ARTÍCULO ARTIKELNUMMER		B mm	P mm	H mm	L mm
GR	BI				
GF3 51B80	BF3 51B80	800	480	333	759
GF3 51B90	BF3 51B90	900	480	333	859

Elemento corredero portacubos para basura y detergentes

- Guías con retorno automático ammortiguato
- Capacidad de las guías: 30 kg
- Fijación de las guías a la base del mueble

Auszugselement Abfalleimern und Putzmittelfach

- Führungsschienen mit gedämpftem Selbsteinzug
- Tragkraft der Führungen: 30 kg
- Befestigung der Führungen am Sockel des Möbelstücks



Disponibilità colorazioni / Colours available
Disponibilité coloris / Colores disponibles
Verfügbare Farben

GR Grigio / gray / gris / gris / grau

BI Bianco / white / blanc / blanco / Weiß

- Guide con autoriento ammortizzato
- Portata guide: 50 Kg
- Fissaggio guide alla base del mobile

- Runners with dampened self-closing mechanism
- Runner capacity: 50 kg
- Runner attachment to base of unit

- Glissières à retour automatique amorti
- Portée des glissières: 50 kg
- Fixation des glissières à la base du meuble

- Guías con retorno automático ammortiguato
- Capacidad de las guías: 50 kg
- Fijación de las guías a la base del mueble

- Führungsschienen mit gedämpftem Selbsteinzug
- Tragkraft der Führungen: 50 kg
- Befestigung der Führungen am Sockel des Möbelstücks

CODICE ARTICOLO/ARTICLE CODE CODE ARTICLE/CÓDIGO DEL ARTÍCULO ARTIKELNUMMER		B mm	P mm	H mm	L mm
GR	BI				
GF5 51B80	BF5 51B80	800	480	338	759
GF5 51B90	BF5 51B90	900	480	338	859

Elemento scorrevole portasecchi per rifiuti

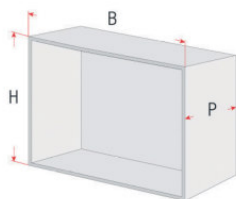
- Guide con autoriento ammortizzato
- Portata guide: 30 kg
- Fissaggio guide alla base del mobile

Pull-out unit for refuse bin

- Runners with dampened self-closing mechanism
- Runner capacity: 30 kg
- Runner attachment to base of unit

Élément coulissant porte-poubelles

- Glissières à retour automatique amorti
- Portée des glissières: 30 kg
- Fixation des glissières à la base du meuble




CODICE ARTICOLO/ARTICLE CODE CODE ARTICLE/CÓDIGO DEL ARTICULO ARTIKELNUMMER		B mm	P mm	H mm	L mm
GR	BI				
GF3 52B30	BF3 52B30	300	480	333	259

Elemento corredero portacubos para basura

- Guías con retorno automático amortiguado
- Capacidad de las guías: 30 kg
- Fijación de las guías a la base del mueble

Auszugselement mit Abfalleimern

- Führungsschienen mit gedämpftem Selbsteinzug
- Tragkraft der Führungen: 30 kg
- Befestigung der Führungen am Sockel des Möbelstücks



Disponibilità colorazioni / Colours available
Disponibilité coloris / Colores disponibles
Verfügbare Farben

GR Grigio / gray / gris / gris / grau

BI Bianco / white / blanc / blanco / Weiß

Elemento scorrevole portasecchi per rifiuti

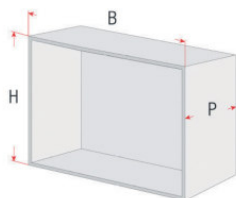
- Guide con autoriento ammortizzato
- Portata guide: 30 kg
- Fissaggio guide alla base del mobile

Pull-out unit for refuse bin

- Runners with dampened self-closing mechanism
- Runner capacity: 30 kg
- Runner attachment to base of unit

Élément coulissant porte-poubelles

- Glissières à retour automatique amorti
- Portée des glissières: 30 kg
- Fixation des glissières à la base du meuble



CODICE ARTICOLO/ARTICLE CODE CODE ARTICLE/CÓDIGO DEL ARTICULO ARTIKELNUMMER		B mm	P mm	H mm	L mm
GR	BI				
GF3 54B60	BF3 54B60	600	480	333	559

Elemento corredero portacubos para basura

- Guías con retorno automático amortiguado
- Capacidad de las guías: 30 kg
- Fijación de las guías a la base del mueble

Auszugselement mit Abfalleimern

- Führungsschienen mit gedämpftem Selbsteinzug
- Tragkraft der Führungen: 30 kg
- Befestigung der Führungen am Sockel des Möbelstücks



Disponibilità colorazioni / Colours available
Disponibilité coloris / Colores disponibles
Verfügbare Farben

GR Grigio / gray / gris / gris / grau

BI Bianco / white / blanc / blanco / Weiß

Elemento scorrevole portasecchi per rifiuti

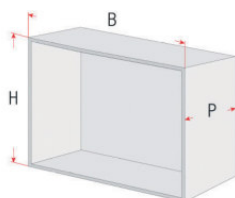
- Guide con autoriento ammortizzato
- Portata guide: 30 kg
- Fissaggio guide alla base del mobile

Pull-out unit for refuse bin

- Runners with dampened self-closing mechanism
- Runner capacity: 30 kg
- Runner attachment to base of unit

Élément coulissant porte-poubelles

- Glissières à retour automatique amorti
- Portée des glissières: 30 kg
- Fixation des glissières à la base du meuble




CODICE ARTICOLO/ARTICLE CODE CODE ARTICLE/CÓDIGO DEL ARTÍCULO ARTIKELNUMMER		B mm	P mm	H mm	L mm
GR	BI				
GF3 53B60	BF3 53B60	600	480	333	559

Elemento corredero portacubos para basura

- Guías con retorno automático amortiguado
- Capacidad de las guías: 30 kg
- Fijación de las guías a la base del mueble

Auszugselement mit Abfalleimern

- Führungsschienen mit gedämpftem Selbsteinzug
- Tragkraft der Führungen: 30 kg
- Befestigung der Führungen am Sockel des Möbelstücks



Disponibilità colorazioni / Colours available
Disponibilité coloris / Colores disponibles
Verfügbare Farben

- GR Grigio / gray / gris / gris / grau
- BI Bianco / white / blanc / blanco / Weiß

Elemento scorrevole portasecchi per rifiuti

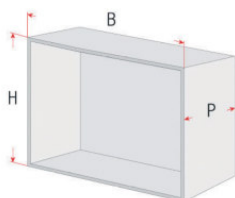
- Guide con autoriento ammortizzato
- Portata guide: 30 kg
- Fissaggio guide alla base del mobile

Pull-out unit for refuse bin

- Runners with dampened self-closing mechanism
- Runner capacity: 30 kg
- Runner attachment to base of unit

Élément coulissant porte-poubelles

- Glissières à retour automatique amorti
- Portée des glissières: 30 kg
- Fixation des glissières à la base du meuble



CODICE ARTICOLO/ARTICLE CODE CODE ARTICLE/CÓDIGO DEL ARTÍCULO ARTIKELNUMMER		B mm	P mm	H mm	L mm
GR	BI				
GF3 58B80	BF3 58B80	800	480	333	759
GF3 58B90	BF3 58B90	900	480	333	859

Elemento corredero portacubos para basura

- Guías con retorno automático amortiguado
- Capacidad de las guías: 30 kg
- Fijación de las guías a la base del mueble

Auszugselement mit Abfalleimern

- Führungsschienen mit gedämpftem Selbsteinzug
- Tragkraft der Führungen: 30 kg
- Befestigung der Führungen am Sockel des Möbelstücks



Disponibilità colorazioni / Colours available
Disponibilité coloris / Colores disponibles
Verfügbare Farben

- GR Grigio / gray / gris / gris / grau
- BI Bianco / white / blanc / blanco / Weiß

- Guide con autoriento ammortizzato
- Portata guide: 50 Kg
- Fissaggio guide alla base del mobile
- Runners with dampened self-closing mechanism
- Runner capacity: 50 kg
- Runner attachment to base of unit
- Glissières à retour automatique amorti
- Portée des glissières: 50 kg
- Fixation des glissières à la base du meuble

- Guías con retorno automático amortiguado
- Capacidad de las guías: 50 kg
- Fijación de las guías a la base del mueble
- Führungsschienen mit gedämpftem Selbsteinzug
- Tragkraft der Führungen: 50 kg
- Befestigung der Führungen am Sockel des Möbelstücks

CODICE ARTICOLO/ARTICLE CODE CODE ARTICLE/CÓDIGO DEL ARTÍCULO ARTIKELNUMMER		B mm	P mm	H mm	L mm
GR	BI				
GF5 58B80	BF5 58B80	800	480	338	759
GF5 58B90	BF5 58B90	900	480	338	859

Elemento scorrevole portasecchi e detersivi per sottolavello

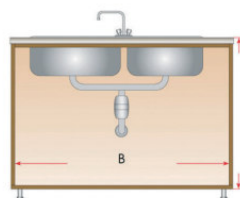
- Guide con autorientro ammortizzato
- Portata guide: 30 kg
- Fissaggio guide alla base del mobile

Pull-out under-sink refuse bin and detergents holder

- Runners with dampened self-closing mechanism
- Runner capacity: 30 kg
- Runner attachment to base of unit

Élément coulissant porte-poubelles et détergents sous évier

- Glissières à retour automatique amorti
- Portée des glissières: 30 kg
- Fixation des glissières à la base du meuble




CODICE ARTICOLO/ARTICLE CODE CODE ARTICLE/CÓDIGO DEL ARTÍCULO ARTIKELNUMMER		B mm	P mm	H mm	L mm
GR	BI				
GF3 19B60	BF3 19B60	600	480	333	559

Elemento corredero portacubos para basura y detergentes para debajo del fregadero

- Guías con retorno automático amortiguado
- Capacidad de las guías: 30 kg
- Fijación de las guías a la base del mueble

Auszugselement mit Abfalleimern und Putzmittelfach als Spülenunterschrank

- Führungsschienen mit gedämpftem Selbsteinzug
- Tragkraft der Führungen: 30 kg
- Befestigung der Führungen am Sockel des Möbelstücks



Disponibilità colorazioni / Colours available
Disponibilité coloris / Colores disponibles
Verfügbare Farben

GR Grigio / gray / gris / gris / grau

BI Bianco / white / blanc / blanco / Weiß

Elemento scorrevole portasecchi e detersivi per sottolavello

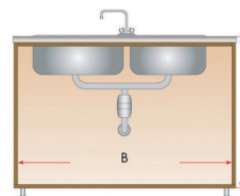
- Guide con autorientro ammortizzato
- Portata guide: 30 kg
- Fissaggio guide alla base del mobile

Pull-out under-sink refuse bin and detergents holder

- Runners with dampened self-closing mechanism
- Runner capacity: 30 kg
- Runner attachment to base of unit

Élément coulissant porte-poubelles et détergents sous évier

- Glissières à retour automatique amorti
- Portée des glissières: 30 kg
- Fixation des glissières à la base du meuble





CODICE ARTICOLO/ARTICLE CODE CODE ARTICLE/CÓDIGO DEL ARTÍCULO ARTIKELNUMMER		B mm	P mm	H mm	L mm
GR	BI				
GF3 19B80	BF3 19B80	800	480	333	759

Elemento corredero portacubos para basura y detergentes para debajo del fregadero

- Guías con retorno automático amortiguado
- Capacidad de las guías: 30 kg
- Fijación de las guías a la base del mueble

Auszugselement mit Abfalleimern und Putzmittelfach als Spülenunterschrank

- Führungsschienen mit gedämpftem Selbsteinzug
- Tragkraft der Führungen: 30 kg
- Befestigung der Führungen am Sockel des Möbelstücks



Disponibilità colorazioni / Colours available
Disponibilité coloris / Colores disponibles
Verfügbare Farben

GR Grigio / gray / gris / gris / grau

BI Bianco / white / blanc / blanco / Weiß

- Guide con autorientro ammortizzato
- Portata guide: 50 Kg
- Fissaggio guide alla base del mobile
- Runners with dampened self-closing mechanism
- Runner capacity: 50 kg
- Runner attachment to base of unit
- Glissières à retour automatique amorti
- Portée des glissières: 50 kg
- Fixation des glissières à la base du meuble

- Guías con retorno automático amortiguado
- Capacidad de las guías: 50 kg
- Fijación de las guías a la base del mueble
- Führungsschienen mit gedämpftem Selbsteinzug
- Tragkraft der Führungen: 50 kg
- Befestigung der Führungen am Sockel des Möbelstücks

CODICE ARTICOLO/ARTICLE CODE CODE ARTICLE/CÓDIGO DEL ARTÍCULO ARTIKELNUMMER		B mm	P mm	H mm	L mm
GR	BI				
GF5 21B80	BF5 21B80	800	480	338	759

Elemento scorrevole portasecchi e detersivi per sottolavello

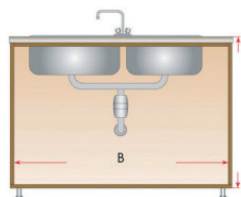
- Guide con autoriento ammortizzato
- Portata guide: 30 kg
- Fissaggio guide alla base del mobile

Pull-out under-sink refuse bin and detergents holder

- Runners with dampened self-closing mechanism
- Runner capacity: 30 kg
- Runner attachment to base of unit

Élément coulissant porte-poubelles et détergents sous évier

- Glissières à retour automatique amorti
- Portée des glissières: 30 kg
- Fixation des glissières à la base du meuble



CODICE ARTICOLO/ARTICLE CODE CODE ARTICLE/CÓDIGO DEL ARTÍCULO ARTIKELNUMMER		B mm	P mm	H mm	L mm
GR	BI				
GF3 19B90	BF3 19B90	900	480	333	859


- Guide con autoriento ammortizzato
- Portata guide: 50 Kg
- Fissaggio guide alla base del mobile
- Runners with dampened self-closing mechanism
- Runner capacity: 50 kg
- Runner attachment to base of unit
- Glissières à retour automatique amorti
- Portée des glissières: 50 kg
- Fixation des glissières à la base du meuble

Elemento corredero portacubos para basura y detergentes para debajo del fregadero

- Guías con retorno automático amortiguado
- Capacidad de las guías: 30 kg
- Fijación de las guías a la base del mueble

Auszugselement mit Abfalleimern und Putzmittelfach als Spülenunterschrank

- Führungsschienen mit gedämpftem Selbsteinzug
- Tragkraft der Führungen: 30 kg
- Befestigung der Führungen am Sockel des Möbelstücks



Disponibilità colorazioni / Colours available
Disponibilité coloris / Colores disponibles
Verfügbare Farben

- GR Grigio / gray / gris / gris / grau
- BI Bianco / white / blanc / blanco / Weiß

CODICE ARTICOLO/ARTICLE CODE CODE ARTICLE/CÓDIGO DEL ARTÍCULO ARTIKELNUMMER		B mm	P mm	H mm	L mm
GR	BI				
GF5 21B90	BF5 21B90	900	480	338	859

Elemento scorrevole portasecchi e detersivi per sottolavello

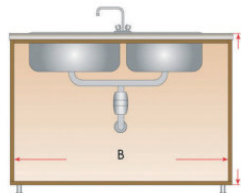
- Guide con autoriento ammortizzato
- Portata guide: 30 kg
- Fissaggio guide alla base del mobile

Pull-out under-sink refuse bin and detergents holder

- Runners with dampened self-closing mechanism
- Runner capacity: 30 kg
- Runner attachment to base of unit

Élément coulissant porte-poubelles et détergents sous évier

- Glissières à retour automatique amorti
- Portée des glissières: 30 kg
- Fixation des glissières à la base du meuble



CODICE ARTICOLO/ARTICLE CODE CODE ARTICLE/CÓDIGO DEL ARTÍCULO ARTIKELNUMMER		B mm	P mm	H mm	L mm
GR	BI				
GF3 19B100	BF3 19B100	1000	480	333	959


- Guide con autoriento ammortizzato
- Portata guide: 50 Kg
- Fissaggio guide alla base del mobile
- Runners with dampened self-closing mechanism
- Runner capacity: 50 kg
- Runner attachment to base of unit
- Glissières à retour automatique amorti
- Portée des glissières: 50 kg
- Fixation des glissières à la base du meuble

Elemento corredero portacubos para basura y detergentes para debajo del fregadero

- Guías con retorno automático amortiguado
- Capacidad de las guías: 30 kg
- Fijación de las guías a la base del mueble

Auszugselement mit Abfalleimern und Putzmittelfach als Spülenunterschrank

- Führungsschienen mit gedämpftem Selbsteinzug
- Tragkraft der Führungen: 30 kg
- Befestigung der Führungen am Sockel des Möbelstücks



Disponibilità colorazioni / Colours available
Disponibilité coloris / Colores disponibles
Verfügbare Farben

- GR Grigio / gray / gris / gris / grau
- BI Bianco / white / blanc / blanco / Weiß

CODICE ARTICOLO/ARTICLE CODE CODE ARTICLE/CÓDIGO DEL ARTÍCULO ARTIKELNUMMER		B mm	P mm	H mm	L mm
GR	BI				
GF5 21B100	BF5 21B100	1000	480	338	959

Elemento scorrevole portasecchi e detersivi per sottolavello

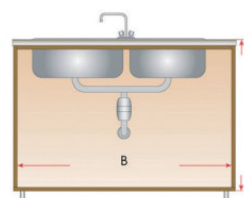
- Guide con autoriento ammortizzato
- Portata guide: 30 kg
- Fissaggio guide alla base del mobile

Pull-out under-sink refuse bin and detergents holder

- Runners with dampened self-closing mechanism
- Runner capacity: 30 kg
- Runner attachment to base of unit

Élément coulissant porte-poubelles et détergents sous évier

- Glissières à retour automatique amorti
- Portée des glissières: 30 kg
- Fixation des glissières à la base du meuble



CODICE ARTICOLO/ARTICLE CODE CODE ARTICLE/CÓDIGO DEL ARTÍCULO ARTIKELNUMMER		B mm	P mm	H mm	L mm
GR	BI				
GF3 19B120	BF3 19B120	1200	480	333	1159


- Guide con autoriento ammortizzato
- Portata guide: 50 Kg
- Fissaggio guide alla base del mobile
- Runners with dampened self-closing mechanism
- Runner capacity: 50 kg
- Runner attachment to base of unit
- Glissières à retour automatique amorti
- Portée des glissières: 50 kg
- Fixation des glissières à la base du meuble

Elemento corredero portacubos para basura y detergentes para debajo del fregadero

- Guías con retorno automático amortiguado
- Capacidad de las guías: 30 kg
- Fijación de las guías a la base del mueble

Auszugselement mit Abfalleimern und Putzmittelfach als Spülenunterschrank

- Führungsschienen mit gedämpftem Selbsteinzug
- Tragkraft der Führungen: 30 kg
- Befestigung der Führungen am Sockel des Möbelstücks



Disponibilità colorazioni / Colours available
Disponibilité coloris / Colores disponibles
Verfügbare Farben

- GR Grigio / gray / gris / gris / grau
BI Bianco / white / blanc / blanco / Weiß

CODICE ARTICOLO/ARTICLE CODE CODE ARTICLE/CÓDIGO DEL ARTÍCULO ARTIKELNUMMER		B mm	P mm	H mm	L mm
GR	BI				
GF5 21B120	BF5 21B120	1200	480	338	1159

Elemento scorrevole porta oggetti

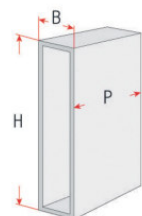
- Guide con autoriento ammortizzato
- Portata guide: 30 kg
- Fissaggio guide alla base del mobile
- Munito di stabilizzatore laterale

Pull-out objects holder unit

- Runners with dampened self-closing mechanism
- Runner capacity: 30 kg
- Runner attachment to base of unit
- Provided with lateral stabilizer

Élément coulissant porte-objets

- Glissières à retour automatique amorti
- Portée des glissières: 30 kg
- Fixation des glissières à la base du meuble
- Muni de stabilisateur latéral



CODICE ARTICOLO/ARTICLE CODE CODE ARTICLE/CÓDIGO DEL ARTÍCULO ARTIKELNUMMER		B mm	P mm	H mm	L mm
GR	BI				
GF3 399B15	BF3 399B15	150	276	540	108

Elemento corredero porta objetos

- Guías con retorno automático amortiguado
- Capacidad de las guías: 30 kg
- Fijación de las guías a la base del mueble
- Comprendente estabilizador lateral

Auszugselement Ablagefach

- Führungsschienen mit gedämpftem Selbsteinzug
- Tragkraft der Führungen: 30 kg
- Befestigung der Führungen am Sockel des Möbelstücks
- Mit Vorrichtung zur Stabilitätssicherung versehen



Disponibilità colorazioni / Colours available
Disponibilité coloris / Colores disponibles
Verfügbare Farben

- GR Grigio / gray / gris / gris / grau
BI Bianco / white / blanc / blanco / Weiß

Elemento scorrevole porta oggetti

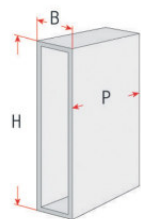
- Guide con autoriento ammortizzato
- Portata guide: 30 kg
- Fissaggio guide alla base del mobile
- Munito di stabilizzatore laterale

Pull-out objects holder unit

- Runners with dampened self-closing mechanism
- Runner capacity: 30 kg
- Runner attachment to base of unit
- Provided with lateral stabilizer

Élément coulissant porte-objets

- Glissières à retour automatique amorti
- Portée des glissières: 30 kg
- Fixation des glissières à la base du meuble
- Muni de stabilisateur latéral



CODICE ARTICOLO/ARTICLE CODE
CODE ARTICLE/CÓDIGO DEL ARTÍCULO
ARTIKELNUMMER

GR BI

GF3 398B15 BF3 398B15

B mm

150

P mm

276

H mm

540

L mm

108

Elemento corredero porta objetos

- Guías con retorno automático amortiguado
- Capacidad de las guías: 30 kg
- Fijación de las guías a la base del mueble
- Comprendente estabilizador lateral

Auszugselement Ablagefach

- Führungsschienen mit gedämpftem Selbsteinzug
- Tragkraft der Führungen: 30 kg
- Befestigung der Führungen am Sockel des Möbelstücks
- Mit Vorrichtung zur Stabilitätssicherung versehen



Disponibilità colorazioni / Colours available
Disponibilité coloris / Colores disponibles
Verfügbare Farben

GR Grigio / gray / gris / gris / grau

BI Bianco / white / blanc / blanco / Weiß

Elemento scorrevole porta oggetti

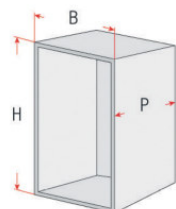
- Guide con autoriento ammortizzato
- Portata guide: 30 kg
- Fissaggio guide alla base del mobile

Pull-out objects holder unit

- Runners with dampened self-closing mechanism
- Runner capacity: 30 kg
- Runner attachment to base of unit

Élément coulissant porte-objets

- Glissières à retour automatique amorti
- Portée des glissières: 30 kg
- Fixation des glissières à la base du meuble



CODICE ARTICOLO/ARTICLE CODE
CODE ARTICLE/CÓDIGO DEL ARTÍCULO
ARTIKELNUMMER

GR BI

GF3 301B20 BF3 301B20

B mm

200

P mm

276

H mm

518

L mm

159

Elemento corredero porta objetos

- Guías con retorno automático amortiguado
- Capacidad de las guías: 30 kg
- Fijación de las guías a la base del mueble

Auszugselement Ablagefach

- Führungsschienen mit gedämpftem Selbsteinzug
- Tragkraft der Führungen: 30 kg
- Befestigung der Führungen am Sockel des Möbelstücks



Disponibilità colorazioni / Colours available
Disponibilité coloris / Colores disponibles
Verfügbare Farben

GR Grigio / gray / gris / gris / grau

BI Bianco / white / blanc / blanco / Weiß

Elemento scorrevole porta biancheria

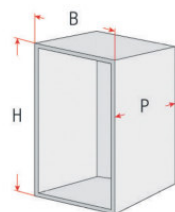
- Guide con autoriento ammortizzato
- Portata guide: 30 kg
- Fissaggio guide alla base del mobile

Pull-out laundry basket unit

- Runners with dampened self-closing mechanism
- Runner capacity: 30 kg
- Runner attachment to base of unit

Élément coulissant porte-linge

- Glissières à retour automatique amorti
- Portée des glissières: 30 kg
- Fixation des glissières à la base du meuble



CODICE ARTICOLO/ARTICLE CODE CODE ARTICLE/CÓDIGO DEL ARTICULO ARTIKELNUMMER		B mm	P mm	H mm	L mm
GR	BI				
GF3 330B35	BF3 330B35	350	276	518	309

Elemento corredero porta ropa de baño

- Guías con retorno automático amortiguado
- Capacidad de las guías: 30 kg
- Fijación de las guías a la base del mueble

Auszugselement Wäschefach

- Führungsschienen mit gedämpftem Selbsteinzug
- Tragkraft der Führungen: 30 kg
- Befestigung der Führungen am Sockel des Möbelstücks



Disponibilità colorazioni / Colours available
Disponibilité coloris / Colores disponibles
Verfügbare Farben

GR Grigio / gray / gris / gris / grau

BI Bianco / white / blanc / blanco / Weiß

Elemento scorrevole porta biancheria

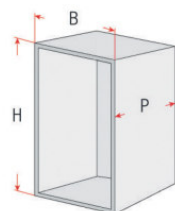
- Guide con autoriento ammortizzato
- Portata guide: 30 kg
- Fissaggio guide alla base del mobile

Pull-out laundry basket unit

- Runners with dampened self-closing mechanism
- Runner capacity: 30 kg
- Runner attachment to base of unit

Élément coulissant porte-linge

- Glissières à retour automatique amorti
- Portée des glissières: 30 kg
- Fixation des glissières à la base du meuble



CODICE ARTICOLO/ARTICLE CODE CODE ARTICLE/CÓDIGO DEL ARTICULO ARTIKELNUMMER		B mm	P mm	H mm	L mm
GR	BI				
GF3 334B35	BF3 334B35	350	276	380	309

Elemento corredero porta ropa de baño

- Guías con retorno automático amortiguado
- Capacidad de las guías: 30 kg
- Fijación de las guías a la base del mueble

Auszugselement Wäschefach

- Führungsschienen mit gedämpftem Selbsteinzug
- Tragkraft der Führungen: 30 kg
- Befestigung der Führungen am Sockel des Möbelstücks



Disponibilità colorazioni / Colours available
Disponibilité coloris / Colores disponibles
Verfügbare Farben

GR Grigio / gray / gris / gris / grau

BI Bianco / white / blanc / blanco / Weiß

Elemento scorrevole porta biancheria

- Guide con autorientro ammortizzato
- Portata guide: 30 kg
- Fissaggio guide alla base del mobile

Pull-out laundry basket unit

- Runners with dampened self-closing mechanism
- Runner capacity: 30 kg
- Runner attachment to base of unit

Élément coulissant porte-linge

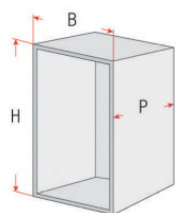
- Glissières à retour automatique amorti
- Portée des glissières: 30 kg
- Fixation des glissières à la base du meuble

Elemento corredero porta ropa de baño

- Guías con retorno automático amortiguado
- Capacidad de las guías: 30 kg
- Fijación de las guías a la base del mueble

Auszugselement Wäschefach

- Führungsschienen mit gedämpftem Selbsteinzug
- Tragkraft der Führungen: 30 kg
- Mit Vorrichtung zur Stabilitätssicherung versehen



CODICE ARTICOLO/ARTICLE CODE CODE ARTICLE/CÓDIGO DEL ARTICULO ARTIKELNUMMER		B mm	P mm	H mm	L mm
GR	BI				
GF3 304B35	BF3 304B35	350	480	380	309
GF3 304B50	BF3 304B50	500	480	380	459

Disponibilità colorazioni / Colours available
Disponibilité coloris / Colores disponibles
Verfügbare Farben

GR Grigio / gray / gris / gris / grau

BI Bianco / white / blanc / blanco / Weiß

Contenitori portarifiuti

- I contenitori si possono fornire anche separatamente.

Waste containers

- The containers can be supplied separately.

Bacs de récolte des déchets

- Les bacs peuvent également être fournis séparément.

Contenedores portacubos

- Los contenedores también pueden suministrarse por separado.

Kehrichtbehälter

- Die Behälter können auch separat bestellt werden.



CODICE ARTICOLO ARTICLE CODE/CODE ARTICLE CÓDIGO DEL ARTICULO ARTIKELNUMMER	COPERCHIO COVER COUVERCLE TAPA/DECKEL	CAPACITÀ CAPACITY/CAPACITÉ CAPACIDAD FASSUNGSVERMÖGEN
ART. SP/8	SI/YES/OUÍ/SÍ/JA	8 L
ART. SG/16	NO	16 L
ART. SG/16/C	SI/YES/OUÍ/SÍ/JA	16 L
ART. SP/25	NO	25 L

ECOS LINE ABI-NET


Fissaggio guide alla base del mobile

Runner attachment to base of unit

Fixation des glissières à la base du meuble

Fijación de las guías a la base del mueble

Befestigung der Führungen am Sockel des Möbelstücks



Soluzioni estraibili per sottolavello

Pull-out under-sink solutions

Solutions extractibles pour armoires sous évier

Soluciones extraíbles para debajo del fregadero

Ausziehbare Lösungen für Spülenunterschranke



Elemento scorrevole Portasecchi per rifiuti

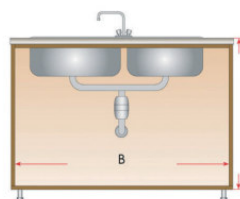
- Guide con autoriento ammortizzato
- Portata guide: 30 kg
- Fissaggio guide alla base del mobile

Pull-out unit for refuse bin

- Runners with dampened self-closing mechanism
- Runner capacity: 30 kg
- Runner attachment to base of unit

Élément coulissant porte-poubelles

- Glissières à retour automatique amorti
- Portée des glissières: 30 kg
- Fixation des glissières à la base du meuble



CODICE ARTICOLO/ARTICLE CODE CODE ARTICLE/CÓDIGO DEL ARTICULO ARTIKELNUMMER		B mm	P mm	H mm	L mm
GR	BI				
GF3 ABI 300	BF3 ABI 300	300	480	333	259

Elemento corredero portacubos para basura


- Guías con retorno automático amortiguado
- Capacidad de las guías: 30 kg
- Fijación de las guías a la base del mueble

Auszugselement mit Abfalleimern

- Führungsschienen mit gedämpftem Selbsteinzug
- Tragkraft der Führungen: 30 kg
- Befestigung der Führungen am Sockel des Möbelstücks



NO fissaggio anta
NO door panel attachment
NO fixation de la porte
NO Fijación de la puerta
KEIN Befestigung der Tür



Disponibilità colorazioni / Colours available
Disponibilité coloris / Colores disponibles
Verfügbare Farben

GR Grigio / gray / gris / gris / grau

BI Bianco / white / blanc / blanco / Weiß

Elemento scorrevole Portasecchi per rifiuti e detersivi

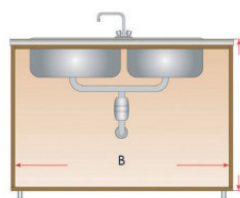
- Guide con autoriento ammortizzato
- Portata guide: 30 kg
- Fissaggio guide alla base del mobile

Pull-out unit for refuse bin and detergents

- Runners with dampened self-closing mechanism
- Runner capacity: 30 kg
- Runner attachment to base of unit

Élément coulissant porte-poubelles et détergents

- Glissières à retour automatique amorti
- Portée des glissières: 30 kg
- Fixation des glissières à la base du meuble



CODICE ARTICOLO/ARTICLE CODE CODE ARTICLE/CÓDIGO DEL ARTICULO ARTIKELNUMMER		B mm	P mm	H mm	L mm
GR	BI				
GF3 ABI 400	BF3 ABI 400	400	480	333	359

Elemento corredero portacubos para basura y detergentes


- Guías con retorno automático amortiguado
- Capacidad de las guías: 30 kg
- Fijación de las guías a la base del mueble

Auszugselement mit Abfalleimern und Putzmittelfach

- Führungsschienen mit gedämpftem Selbsteinzug
- Tragkraft der Führungen: 30 kg
- Befestigung der Führungen am Sockel des Möbelstücks



NO fissaggio anta
NO door panel attachment
NO fixation de la porte
NO Fijación de la puerta
KEIN Befestigung der Tür



Disponibilità colorazioni / Colours available
Disponibilité coloris / Colores disponibles
Verfügbare Farben

GR Grigio / gray / gris / gris / grau

BI Bianco / white / blanc / blanco / Weiß

Elemento scorrevole Portadetersivi

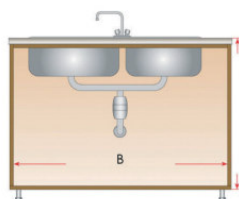
- Guide con autorientro ammortizzato
- Portata guide: 30 kg
- Fissaggio guide alla base del mobile

Pull-out detergents holder

- Runners with dampened self-closing mechanism
- Runner capacity: 30 kg
- Runner attachment to base of unit

Élément coulissant porte-détergents

- Glissières à retour automatique amorti
- Portée des glissières: 30 kg
- Fixation des glissières à la base du meuble



CODICE ARTICOLO/ARTICLE CODE CODE ARTICLE/CÓDIGO DEL ARTÍCULO ARTIKELNUMMER		B mm	P mm	H mm	L mm
GR	BI				
GF3 NET 300	BF3 NET 300	300	480	311	259

Elemento corredero portadetergentes

- Guías con retorno automático amortiguado
- Capacidad de las guías: 30 kg
- Fijación de las guías a la base del mueble

Auszugselement als Pulzmittelfach

- Führungsschienen mit gedämpftem Selbsteinzug
- Tragkraft der Führungen: 30 kg
- Befestigung der Führungen am Sockel des Möbelstücks



NO fissaggio anta
NO door panel attachment
NO fixation de la porte
NO Fijación de la puerta
KEIN Befestigung der Tür



Disponibilità colorazioni / Colours available
Disponibilité coloris / Colores disponibles
Verfügbare Farben

GR Grigio / gray / gris / gris / grau

BI Bianco / white / blanc / blanco / Weiß

Elemento scorrevole Portadetersivi

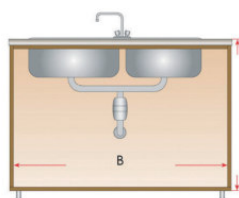
- Guide con autorientro ammortizzato
- Portata guide: 30 kg
- Fissaggio guide alla base del mobile

Pull-out detergents holder

- Runners with dampened self-closing mechanism
- Runner capacity: 30 kg
- Runner attachment to base of unit

Élément coulissant porte-détergents

- Glissières à retour automatique amorti
- Portée des glissières: 30 kg
- Fixation des glissières à la base du meuble



CODICE ARTICOLO/ARTICLE CODE CODE ARTICLE/CÓDIGO DEL ARTÍCULO ARTIKELNUMMER		B mm	P mm	H mm	L mm
GR	BI				
GF3 NET 400	BF3 NET 400	400	480	327	359

Elemento corredero portadetergentes


- Guías con retorno automático amortiguado
- Capacidad de las guías: 30 kg
- Fijación de las guías a la base del mueble

Auszugselement als Pulzmittelfach

- Führungsschienen mit gedämpftem Selbsteinzug
- Tragkraft der Führungen: 30 kg
- Befestigung der Führungen am Sockel des Möbelstücks



NO fissaggio anta
NO door panel attachment
NO fixation de la porte
NO Fijación de la puerta
KEIN Befestigung der Tür



Disponibilità colorazioni / Colours available
Disponibilité coloris / Colores disponibles
Verfügbare Farben

GR Grigio / gray / gris / gris / grau

BI Bianco / white / blanc / blanco / Weiß

ECOS LINE DISPENSA


Fissaggio laterale tramite montanti

Side attachment on upright

Fixation latérale au moyen de montants

Fijación lateral con montantes

Seitliche Befestigung mit Säulen



Sistemi estraibili in alluminio per dispense

Aluminium pull-out systems for larders

Systèmes extractibles en aluminium pour garde-manger

Sistemas extraíbles de aluminio para despensas

Ausziehbare Systeme aus Aluminium für Vorratskammern



Dispensa a colonna per ante a battente con posizione variabile degli elementi scorrevoli

- Guide con autoriento ammortizzato
- Portata guide: 30 kg
- Fissaggio laterale tramite montanti

Column larder for flap doors with movable position of sliding elements

- Runners with dampened self-closing mechanism
- Runner capacity: 30 kg
- Side attachment on upright

Garde-manger en colonne pour portes à battant avec position variable des éléments coulissants

- Glissières à retour automatique amorti
- Portée des glissières: 30 kg
- Fixation latérale au moyen de montants

Dispensa vertical para puertas de hoja con posición variable de los elementos deslizantes

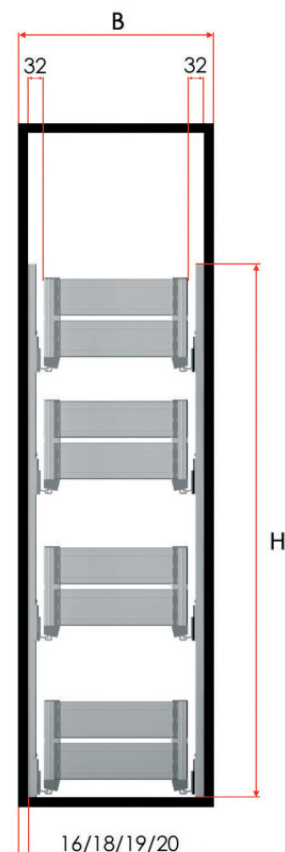
- Guías con retorno automático amortiguado
- Capacidad de las guías: 30 kg
- Fijación lateral con montantes

Vorrats-Hochschrank für Flügeltür mit variabler Position der Schiebeelemente

- Führungsschienen mit gedämpftem Selbsteinzug
- Tragkraft der Führungen: 30 kg
- Seitliche Befestigung mit Säulen



CODICE ARTICOLO/ARTICLE CODE CODE ARTICLE/CÓDIGO DEL ARTÍCULO ARTIKELNUMMER		B mm	P mm	H mm
GR	BI			
GL3 04 110 45	BL3 04 110 45	450	488	1100
GL3 04 110 50	BL3 04 110 50	500	488	1100
GL3 04 110 60	BL3 04 110 60	600	488	1100
GL3 04 110 80	BL3 04 110 80	800	488	1100
GL3 04 110 90	BL3 04 110 90	900	488	1100




Disponibilità colorazioni / Colours available
Disponibilité coloris / Colores disponibles
Verfügbare Farben

- GR Grigio / gray / gris / gris / grau
BI Bianco / white / blanc / blanco / Weiß



CODICE ARTICOLO/ARTICLE CODE CODE ARTICLE/CÓDIGO DEL ARTÍCULO ARTIKELNUMMER		B mm	P mm	H mm
GR	BI			
GL3 05 140 45	BL3 05 140 45	450	488	1400
GL3 05 140 50	BL3 05 140 50	500	488	1400
GL3 05 140 60	BL3 05 140 60	600	488	1400
GL3 05 140 80	BL3 05 140 80	800	488	1400
GL3 05 140 90	BL3 05 140 90	900	488	1400



NO fissaggio ante
NO door panel attachment
NO fixation de la porte
NO Fijación de la puerta
KEIN Befestigung der Tür



Elemento per basi con ante a battente con posizione variabile degli elementi scorrevoli

- Guide con autoriento ammortizzato
- Portata guide: 30 kg
- Fissaggio laterale tramite montanti

Base element for flap doors with movable position of sliding elements

- Runners with dampened self-closing mechanism
- Runner capacity: 30 kg
- Side attachment on upright

Élément pour armoires inférieures pour portes à battant avec position variable des éléments coulissants

- Glissières à retour automatique amorti
- Portée des glissières: 30 kg
- Fixation latérale au moyen de montants

Elemento para bases para puertas de hoja con posición variable de los elementos deslizantes

- Guías con retorno automático amortiguado
- Capacidad de las guías: 30 kg
- Fijación lateral con montantes

Socketelement für Flügeltüren mit variabler Position der Schiebeelemente

- Führungsschienen mit gedämpftem Selbststeinzug
- Tragkraft der Führungen: 30 kg
- Seitliche Befestigung mit Säulen

Composizione: A
Composition: A
Composition: A
Composición: A
Zusammensetzung: A



CODICE ARTICOLO/ARTICLE CODE CODE ARTICLE/CÓDIGO DEL ARTÍCULO ARTIKELNUMMER		B mm	P mm	H mm
GR	BI			
GL3 A3 68 45	BL3 A3 68 45	450	488	680
GL3 A3 68 50	BL3 A3 68 50	500	488	680
GL3 A3 68 60	BL3 A3 68 60	600	488	680
GL3 A3 68 80	BL3 A3 68 80	800	488	680
GL3 A3 68 90	BL3 A3 68 90	900	488	680

**Disponibilità colorazioni / Colours available
Disponibilité coloris / Colores disponibles
Verfügbare Farben**

- GR** Grigio / gray / gris / gris / grau
BI Bianco / white / blanc / blanco / Weiß



Composizione: B
Composition: B
Composition: B
Composición: B
Zusammensetzung: B



CODICE ARTICOLO/ARTICLE CODE CODE ARTICLE/CÓDIGO DEL ARTÍCULO ARTIKELNUMMER		B mm	P mm	H mm
GR	BI			
GL3 B2 68 45	BL3 B2 68 45	450	488	680
GL3 B2 68 50	BL3 B2 68 50	500	488	680
GL3 B2 68 60	BL3 B2 68 60	600	488	680
GL3 B2 68 80	BL3 B2 68 80	800	488	680
GL3 B2 68 90	BL3 B2 68 90	900	488	680

Composizione: A
Composition: A
Composition: A
Composición: A
Zusammensetzung: A



NO fissaggio ante
NO door panel attachment
NO fixation de la porte
NO Fijación de la puerta
KEIN Befestigung der Tür

Composizione: B
Composition: B
Composition: B
Composición: B
Zusammensetzung: B



ECOS LINE COLONNA



Fissaggio guide
nella parte superiore
ed inferiore del mobile

Runners attachment
to upper and base
unit panels

Fixation des glissières
à la partie supérieure
et inférieure du meuble

Fijación guías
en la parte superior
e inferior del mueble

Befestigung
der Führungen oben und
unten am Möbelstück

Sistemi estraibili in alluminio per mobili da cucina

Aluminium pull-out systems for kitchen units

Systèmes extractibles en aluminium pour meubles de cuisine

Sistemas extraíbles de aluminio para muebles de cocina

Ausziehbare Systeme aus Aluminium für Küchenzimmermöbel



ECOS LINE COLONNA



Telaio per colonna regolabile in altezza

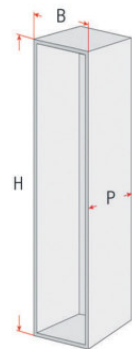
- Guide con autoriento ammortizzato
- Portata guide: 120 kg

Height-adjustable column frame

- Runners with dampened self-closing mechanism
- Runner capacity: 120 kg

Châssis pour colonne réglable en hauteur

- Glissières à retour automatique amorti
- Portée des glissières: 120 kg



Estructura para columna de altura regulable

- Guías con retorno automático amortiguado
- Capacidad de las guías: 120 kg

Rahmen für höhenverstellbare Säule

- Führungsschienen mit gedämpftem Selbsteinzug
- Tragkraft der Führungen: 120 kg



vedi pag. 63
see pag. 63
voir pag. 63
ver pag. 63
siehe Seite 63



CODICE ARTICOLO/ARTICLE CODE CODE ARTICLE/CÓDIGO DEL ARTÍCULO ARTIKELNUMMER	P mm	H mm	N° CESTI/NO. OF BASKETS N.BRE CORBEILLES/N° CESTAS ANZAHL DER EIMER
NTC 16-18	486	1515/1765	4
NTC 19-20	486	1766/2015	6
NTC 21-23	486	2016/2265	7



Cesti per colonne

Baskets for columns

Paniers pour colonne

Cestas para columnas

Körbe für Hochschränke

CODICE ARTICOLO/ARTICLE CODE CODE ARTICLE/CÓDIGO DEL ARTÍCULO ARTIKELNUMMER		B mm	P mm	H mm	L mm
GR	BI				
GLC 300	BLC 300	300	450	80	240
GLC 350	BLC 350	350	450	80	290
GLC 400	BLC 400	400	450	80	340
GLC 450	BLC 450	450	450	80	390
GLC 500	BLC 500	500	450	80	440
GLC 600	BLC 600	600	450	80	540




Disponibilità colorazioni / Colours available
Disponibilité coloris / Colores disponibles
Verfügbare Farben

GR Grigio / gray / gris / gris / grau

BI Bianco / white / blanc / blanco / Weiß

Kit per fissaggio anta con telaio in alluminio o in massello

Door-panel attachment kit with aluminium or wooden frame



Kit pour fixation porte avec châssis aluminium ou en bois

Kit para fijación de hojas con bastidor de aluminio o macizo

Kit für Befestigung der Tür am Aluminium- oder Massivholzrahmen

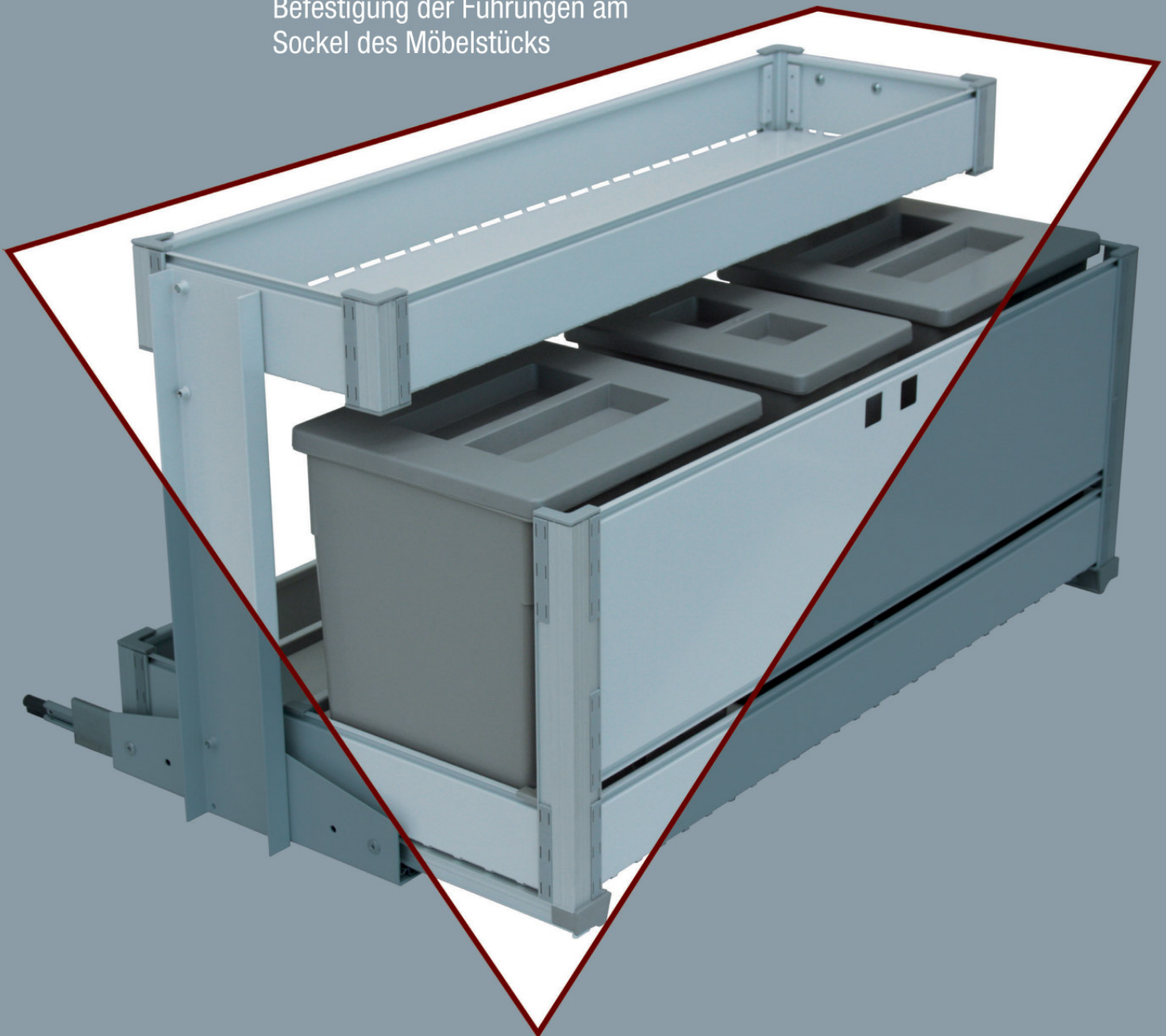
CODICE ARTICOLO/ARTICLE CODE CODE ARTICLE/CÓDIGO DEL ARTÍCULO ARTIKELNUMMER	B mm
NSK 300	300
NSK 350	350
NSK 400	400
NSK 450	450
NSK 500	500
NSK 600	600





ECOS LINE MONBLOC

Fissaggio guide alla base del mobile
Runner attachment to base of unit
Fixation des glissières à la base du meuble
Fijación de las guías a la base del mueble
Befestigung der Führungen am
Sockel des Möbelstücks



Elemento scorrevole monoblocco completo per sottolavello con ante a battente
Complete pull-out monobloc for installation under sinks with door panels
Élément coulissant monobloc complet pour meuble sous évier avec portes ouvrantes
Elemento corredero monobloque completo para debajo del fregadero con puertas de hoja
Komplettes Monoblock-Ausziehelement für Spülenunterschrank mit Flügeltür

Elemento scorrevole monoblocco completo per sottolavello con ante a battente

- Guide con autoriento ammortizzato
- Portata guide: 30 Kg
- Fissaggio guide alla base del mobile

Complete pull-out monobloc for installation under sinks with door panels

- Runners with dampened self-closing mechanism
- Runner capacity: 30 kg
- Runner attachment to base of unit

Élément coulissant monobloc complet pour meuble sous évier avec portes ouvrantes

- Glissières à retour automatique amorti
- Portée des glissières: 30 Kg
- Fixation des glissières à la base du meuble

Elemento corredero monobloque completo para debajo del fregadero con puertas de hoja

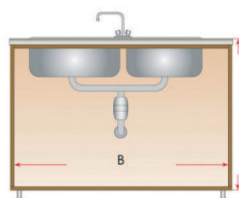
- Guías con retorno automático amortiguado
- Capacidad de las guías: 30 Kg
- Fijación de las guías a la base del mueble

Komplettes Monoblock-Ausziehelement für Spülenunterschrank mit Flügeltür

- Führungsschienen mit gedämpftem Selbsteinzug
- Tragkraft der Führungen: 30 Kg
- Befestigung der Führungen am Sockel des Möbelstücks



NO fissaggio anta
NO door panel attachment
NO fixation de la porte
NO Fijación de la puerta
KEIN Befestigung der Tür



CODICE ARTICOLO/ARTICLE CODE CODE ARTICLE/CÓDIGO DEL ARTÍCULO ARTIKELNUMMER		B mm	P mm	H mm	L mm TOT	N° SECCHI PER ARTICOLO NO. OF BINS PER ARTICLE N.BRE POUBELLES PAR ARTICLE N° CUBOS POR ARTÍCULO ANZAHL DER EIMER PRO ARTIKEL
GR	BI					
GMB 60 SL3	BMB 60 SL3	600	480	450	552	2
GMB 80 SL3	BMB 80 SL3	800	480	450	752	3
GMB 90 SL3	BMB 90 SL3	900	480	450	852	3
GMB 120 SL3	BMB 120 SL3	1200	480	450	1152	4


Disponibilità colorazioni / Colours available
Disponibilité coloris / Colores disponibles
Verfügbare Farben

GR Grigio / gray / gris / gris / grau

BI Bianco / white / blanc / blanco / Weiß

ECOS LINE INTERFULL

Fissaggio guide alla base del mobile
Runner attachment to base of unit
Fixation des glissières à la base du meuble
Fijación de las guías a la base del mueble
Befestigung der Führungen am
Sockel des Möbelstücks



Elemento scorrevole portasecchi per rifiuti e detersivi con tasche laterali
Pull-out unit for waste bin and detergents holder with side pockets
Élément coulissant pour poubelles et produits de lavage à poches latérales
Elemento corredero portacubos para basura y detergentes con bolsillos laterales
Ausziehelement mit Abfalleimern und Putzmittelfach mit Seitentaschen

Elemento scorrevole Portasecchi per rifiuti e detersivi con tasche laterali

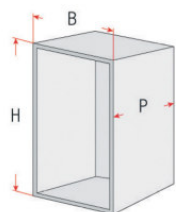
- Guide con autoriento ammortizzato
- Portata guide: 50 Kg
- Fissaggio guide alla base del mobile
- Fissaggio e regolazione dell'anta frontale

Pull-out unit for waste bin and detergent holder with side pockets

- Runners with dampened self-closing mechanism
- Runner capacity: 50 kg
- Runner attachment to base of unit
- Door-panel attachment and adjustment

Élément coulissant pour poubelles et produits de lavage à poches latérales

- Glissières à retour automatique amorti
- Portée des glissières: 50 Kg
- Fixation des glissières à la base du meuble
- Fixation et réglage de la porte frontale



CODICE ARTICOLO/ARTICLE CODE CODE ARTICLE/CÓDIGO DEL ARTÍCULO ARTIKELNUMMER		B mm	P mm	H mm	L mm
GR	BI				
GIN 603 FL5	BIN 603 FL5	600	480	643	549

Elemento corredero portacubos para basura y detergentes con bolsillos laterales

- Guías con retorno automático amortiguado
- Capacidad de las guías: 50 Kg
- Fijación de las guías a la base del mueble
- Fijación y regulación de la hoja frontal

Ausziehelement mit Abfalleimern und Putzmittelfach mit Seitentaschen

- Führungsschienen mit gedämpftem Selbstenzug
- Tragkraft der Führungen: 50 Kg
- Befestigung der Führungen am Sockel des Möbelstücks
- Befestigung und Regulierung der Fronttür



Disponibilità colorazioni / Colours available
Disponibilité coloris / Colores disponibles
Verfügbare Farben

GR Grigio / gray / gris / gris / grau

BI Bianco / white / blanc / blanco / Weiß

Elemento scorrevole Portasecchi per rifiuti e detersivi con tasche laterali

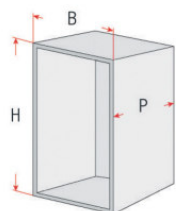
- Guide con autoriento ammortizzato
- Portata guide: 50 Kg
- Fissaggio guide alla base del mobile
- Fissaggio e regolazione dell'anta frontale

Pull-out unit for waste bin and detergents holder with side pockets

- Runners with dampened self-closing mechanism
- Runner capacity: 50 kg
- Runner attachment to base of unit
- Door-panel attachment and adjustment

Élément coulissant pour poubelles et produits de lavage à poches latérales

- Glissières à retour automatique amorti
- Portée des glissières: 50 Kg
- Fixation des glissières à la base du meuble
- Fixation et réglage de la porte frontale



CODICE ARTICOLO/ARTICLE CODE CODE ARTICLE/CÓDIGO DEL ARTÍCULO ARTIKELNUMMER		B mm	P mm	H mm	L mm
GR	BI				
GIN 604 FL5	BIN 604 FL5	600	480	643	549

Elemento corredero portacubos para basura y detergentes con bolsillos laterales

- Guías con retorno automático amortiguado
- Capacidad de las guías: 50 Kg
- Fijación de las guías a la base del mueble
- Fijación y regulación de la hoja frontal

Ausziehelement mit Abfalleimern und Putzmittelfach mit Seitentaschen

- Führungsschienen mit gedämpftem Selbstenzug
- Tragkraft der Führungen: 50 Kg
- Befestigung der Führungen am Sockel des Möbelstücks
- Befestigung und Regulierung der Fronttür




Disponibilità colorazioni / Colours available
Disponibilité coloris / Colores disponibles
Verfügbare Farben

GR Grigio / gray / gris / gris / grau

BI Bianco / white / blanc / blanco / Weiß

ECOS LINE MONO

Fissaggio guide laterale
Side runner attachment
Fixation des glissières latérale
Fijación de las guías lateral
Befestigung der seitlichen Führungen



Elemento scorrevole portasecchi per rifiuti sospeso
Pull-out unit for suspended waste bin
Élément coulissant pour poubelles suspendu
Elemento corredero portacubos para basura suspendido
Hängeelement mit Abfalleimern zum Ausziehen

Elemento scorrevole

Portasecchi per rifiuti sospeso

- Guide con autoriento ammortizzato
- Portata guide: 30 Kg
- Fissaggio guide laterale
- Fissaggio e regolazione dell'anta frontale

Pull-out

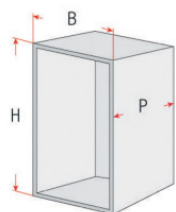
unit for suspended waste bin

- Runners with dampened self-closing mechanism
- Runner capacity: 30 kg
- Side runner attachment
- Door-panel attachment and adjustment

Élément coulissant

pour poubelles suspendu

- Glissières à retour automatique amorti
- Portée des glissières: 30 Kg
- Fixation des glissières latérale
- Fixation et réglage de la porte frontale



CODICE ARTICOLO/ARTICLE CODE CODE ARTICLE/CÓDIGO DEL ARTÍCULO ARTIKELNUMMER		B mm	P mm	H mm	L mm
GR	BI				
GMO 604 N03	BMO 604 N03	600	480	375	560÷568


Elemento corredero

portacubos para basura suspendido

- Guías con retorno automático amortiguado
- Capacidad de las guías: 30 Kg
- Fijación de las guías lateral
- Fijación y regulación de la hoja frontal

Hängeelement mit Abfalleimern zum Ausziehen

- Führungsschienen mit gedämpftem Selbsteinzug
- Tragkraft der Führungen: 30 Kg
- Befestigung der seitlichen Führungen
- Befestigung und Regulierung der Fronttür



Disponibilità colorazioni / Colours available
Disponibilité coloris / Colores disponibles
Verfügbare Farben

GR Grigio / gray / gris / gris / grau

BI Bianco / white / blanc / blanco / Weiß

Elemento scorrevole

Portasecchi per rifiuti sospeso

- Guide con autoriento ammortizzato
- Portata guide: 30 Kg
- Fissaggio guide laterale
- Fissaggio e regolazione dell'anta frontale

Pull-out

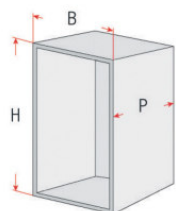
unit for suspended waste bin

- Runners with dampened self-closing mechanism
- Runner capacity: 30 kg
- Side runner attachment
- Door-panel attachment and adjustment

Élément coulissant

pour poubelles suspendu

- Glissières à retour automatique amorti
- Portée des glissières: 30 Kg
- Fixation des glissières latérale
- Fixation et réglage de la porte frontale



CODICE ARTICOLO/ARTICLE CODE CODE ARTICLE/CÓDIGO DEL ARTÍCULO ARTIKELNUMMER		B mm	P mm	H mm	L mm
GR	BI				
GMO 603 N03	BMO 603 N03	600	480	375	560÷568


Elemento corredero

portacubos para basura suspendido

- Guías con retorno automático amortiguado
- Capacidad de las guías: 30 Kg
- Fijación de las guías lateral
- Fijación y regulación de la hoja frontal

Hängeelement mit Abfalleimern zum Ausziehen

- Führungsschienen mit gedämpftem Selbsteinzug
- Tragkraft der Führungen: 30 Kg
- Befestigung der seitlichen Führungen
- Befestigung und Regulierung der Fronttür



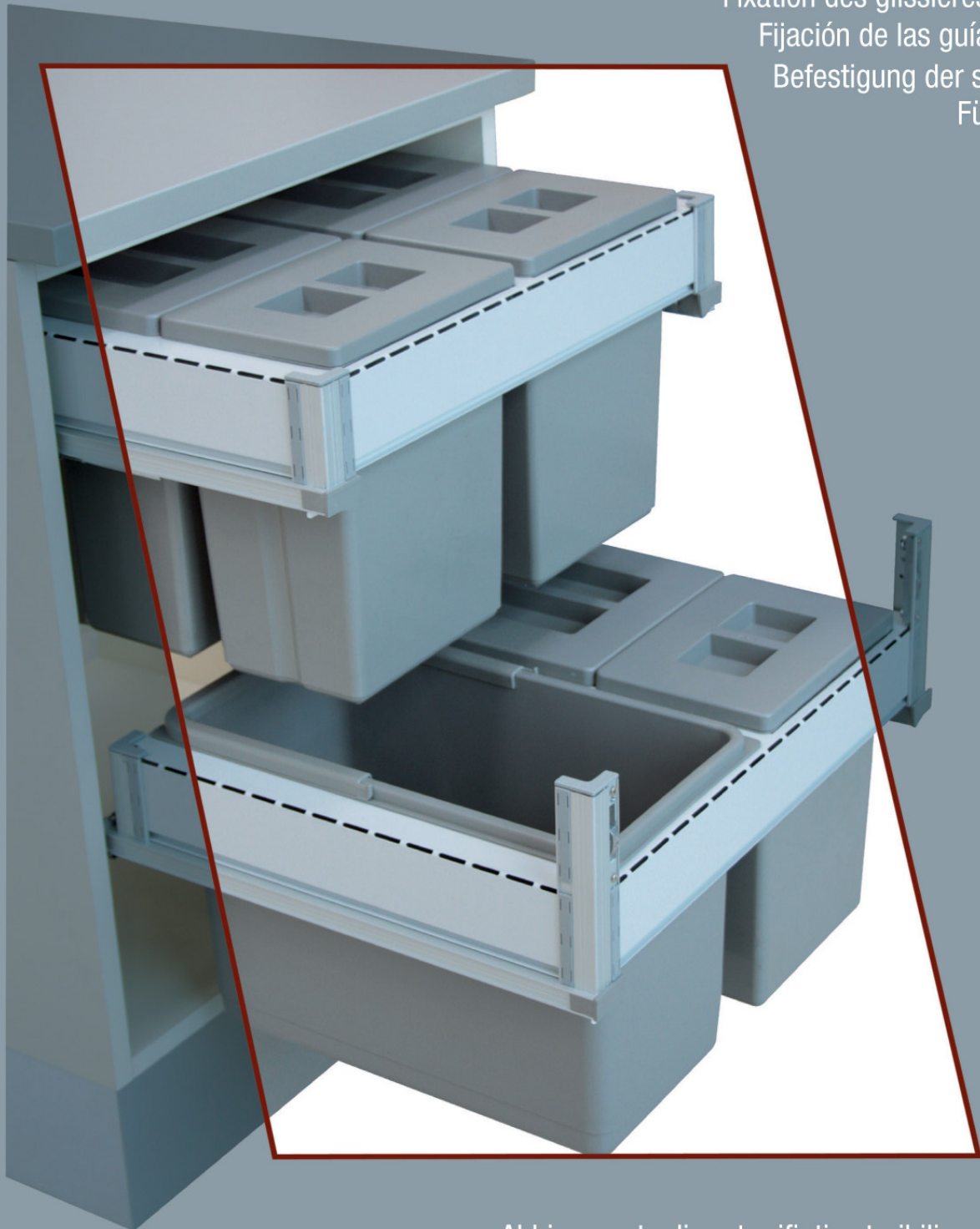
Disponibilità colorazioni / Colours available
Disponibilité coloris / Colores disponibles
Verfügbare Farben

GR Grigio / gray / gris / gris / grau

BI Bianco / white / blanc / blanco / Weiß

ECOS LINE COMPOSIT

Fissaggio guide laterale
Side runner attachment
Fixation des glissières latérale
Fijación de las guías lateral
Befestigung der seitlichen
Führungen



Abbinamento di porta rifiuti estraibili sovrapposti
Two storey pull-out waste bins
Porte-poubelles extractibles superposées
Combinación portacubos de basura extraíbles superpuestos
Kombination von ausziehbaren Abfalleimern in zwei Ebenen

Abbinamento di porta rifiuti estraibili sovrapposti

- Guide con autoriento ammortizzato
- Portata guide: 30 Kg
- Fissaggio guide laterale
- Fissaggio e regolazione dell'anta frontale

Two storey pull-out waste bins

- Runners with dampened self-closing mechanism
- Runner capacity: 30 kg
- Side runner attachment
- Door-panel attachment and adjustment

Porte-poubelles extractibles superposées

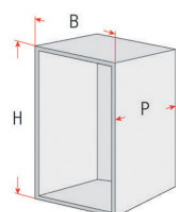
- Glissières à retour automatique amorti
- Portée des glissières: 30 Kg
- Fixation des glissières latérale
- Fixation et réglage de la porte frontale

Combinación portacubos de basura extraíbles superpuestos

- Guías con retorno automático amortiguado
- Capacidad de las guías: 30 Kg
- Fijación de las guías lateral
- Fijación y regulación de la hoja frontal

Kombination von ausziehbaren Abfalleimern in zwei Ebenen

- Führungsschienen mit gedämpftem Selbsteinzug
- Tragkraft der Führungen: 30 Kg
- Befestigung der seitlichen Führungen
- Befestigung und Regulierung der Fronttür



CODICE ARTICOLO/ARTICLE CODE CODE ARTICLE/CÓDIGO DEL ARTÍCULO ARTIKELNUMMER		B mm	P mm	H mm TOT	L mm
GR	BI				
GST 607 SV3	BST 607 SV3	600	480	650	560÷568

Disponibilità colorazioni / Colours available
Disponibilité coloris / Colores disponibles
Verfügbare Farben

GR Grigio / gray / gris / gris / grau

BI Bianco / white / blanc / blanco / Weiß

Nuovo sistema di divisione ad innesto rapido stabile ed efficace per assicurare il contenuto dei cesti.

A new rapid coupling division system that is stable and efficient to safeguard the contents of the baskets.

Nouveau système de division à fixation rapide stable et efficace pour stabiliser le contenu des paniers.

Nuevo sistema de división de acoplamiento rápido estable y eficaz para asegurar el contenido de las cestas.

Das neue unabhängige Trennsystem mit Steckmechanismus ist stabil und effizient um den Inhalt der Körbe zu sichern.



Spessori guida necessari per recuperare le varie differenze di spessore delle spalle laterali del mobile. Forniti per modelli Ecos Line - X & L.

Runner thicknesses are necessary to compensate for any differences in thickness between the side uprights of the unit. Supplied for Ecos Line models - X & L.

Cales d'épaisseur nécessaires pour rattraper les différences d'épaisseur des montants latéraux du meuble. Fournis pour les modèles Ecos Line - X & L.

Suplementos de guía necesarios para ajustar las diferencias de grosor de los laterales del mueble. Suministrados para modelos Ecos Line - X & L.

Die Einlegeführungen sind notwendig, um die unterschiedliche Dicke an den Seitenteilen des Möbels auszugleichen. Ausgestattet für Modelle Ecos Line - X & L.



Fissaggio guide al basamento del mobile tramite traversini premontati. Per modelli Ecos Line - F.

Runner attachment to the cabinet base by means of pre-assembled traverses. For Ecos Line models - F.

Fixation des glissières à la base du meuble moyennant des traverses pré montées. Pour les modèles Ecos Line - F.

Fijación de las guías a la base del mueble mediante travesaños premontados. Para modelos Ecos Line - F.

Befestigung der Führungen am Sockel des Möbelstücks mit vormontierten Streben. Für Modelle Ecos Line - F.



Fissaggio monoguida centrale al basamento del mobile tramite squadrette predisposte. Per modelli Ecos Line - F1.

Central single runner attachment to the cabinet base by means of incorporated brackets. For Ecos Line models - F1.

Fixation de la glissière unique centrale à la base du meuble avec les équerres prévues. Pour les modèles Ecos Line - F1.

Fijación con una guía central en la base del mueble mediante las escuadras ya montadas. Para modelos Ecos Line - F1.

Befestigung der einfachen Mittelführung am Sockel des Möbelstücks mit den vorbereiteten Winkeln. Für Modelle Ecos Line - F1.



Innovativo sistema di fissaggio dell'anta frontale che garantisce un rapido e preciso posizionamento della stessa.

An innovative system to fix the front panel, that guarantees fast, precise positioning.

Nouveau système de fixation de façade antérieure qui assure un positionnement rapide et précis de celle-ci.

Innovador sistema de fijación de la hoja frontal que garantiza una colocación rápida y precisa.

Das innovative Befestigungssystem der Vordertür garantiert ein schnelles, präzises Anbringen der Tür.



Stabilizzatore superiore per anta che permette di evitare l'oscillazione delle ante alte con ulteriore possibilità di regolazione dell'inclinazione.

Upper door panel stabiliser to prevent wobble and also enable tilt adjustment.

Stabilisateur supérieur pour porte permettant d'éviter l'oscillation des portes et le réglage ultérieur de l'inclinaison.

Estabilizador superior para puerta que evita la oscilación de las puertas con la posibilidad posterior de regulación de la inclinación.

Mit dem Türstabilisator kann die Schwan- kung der oberen Türen vermieden und die Neigung weiter reguliert werden.



Il telaio si separa dalla guida mediante un'apposita leva di sbloccaggio. Il telaio può quindi essere facilmente estratto e reintro- ddotto.

The frame is separated from the runner by a special release lever, so that it can be easily extracted and re-inserted.

Le châssis se sépare de la glissière au moyen d'un levier de déblocage. Il peut donc être facilement sorti et remis en place.

El bastidor se separa de la guía mediante una palanca de desbloqueo. Por lo tanto, el bastidor puede extraerse y volverse a intro- ducir con facilidad.

Der Rahmen wird mit einem eigenen Auslösehebel von der Führung getrennt, er kann also ganz einfach herausgenommen und wieder eingesetzt werden.



Stabilizzatore laterale di scorrimento: dispo- sitivo che evita l'oscillazione durante lo scor- rimento. Fornito in alcune versioni con base mm 150.

Lateral stabiliser to prevent wobble of runners when in use. A 150 mm base is available for some versions.

Stabilisateur latéral de coulissement : dispo- sitif qui évite l'oscillation pendant le coulissement. Fourni dans certaines ver- sions ayant une base de 150 mm.

Estabilizador lateral de deslizamiento: dispositivo que evita la oscilación durante el deslizamiento. Suministrado en algunas versiones con base de 150 mm.

Seitenstabilisator für die Gleitbewegung: Diese Vorrichtung vermeidet das Schwanken beim Gleitvorgang. Lieferbar in mehreren Versionen mit Basis 150 mm.



Il telaio della colonna è realizzato con montanti in alluminio indipendenti ed è regolabile in altezza.

The column frame incorporates independent, height-adjustable aluminium uprights.

Le châssis de la colonne est réalisé avec des montants en aluminium indépendants et il peut être réglé en hauteur.

El bastidor de la columna está realizado con montantes de aluminio independientes y puede regularse en altura.

Der Rahmen des Hochschranks wird mit unabhängigen Aluminiumsäulen hergestellt und ist höhenverstellbar.




Particolare sistema a levetta che permette di variare la posizione dei cesti della colonna con semplicità.

Special lever system to enable easy repositioning of baskets on the column.

Système particulier à levier qui permet de modifier aisément la position des paniers de la colonne.

Sistema especial con palanca que permite cambiar la posición de las cestas de la columna fácilmente.

Mit dem besonderen Hebelsystem kann die Position der Körbe im Hochschrank einfach verändert werden.



Fissaggio dell'anta direttamente sul montante centrale della colonna.

Door panel attachment directly on the central column upright.

Fixation de la porte directement sur le montant central de la colonne.

Fijación de la puerta directamente en el montante central de la columna.

Befestigung der Tür direkt an der Mittelsäule des Hochschranks.



Il fissaggio dei montanti della dispensa alle spalle laterali del mobile permettono una rapida esecuzione di montaggio del prodotto.

Attachment of unit uprights to cabinet side panels means products can be installed rapidly.

La fixation des montants du garde-manger aux montants latéraux du meuble rend le montage du produit plus rapide.

La fijación de los montantes de la dispensa en los laterales del mueble permiten un montaje del producto rápido.

Die Säulen des Vorratschranks werden an den Seitenteilen des Möbelstücks befestigt, so dass das Produkt sehr schnell montiert werden kann.



Posizionamento variabile degli elementi scorrevoli della dispensa in qualunque momento.

Unit runners can be repositioned whenever necessary.

Positionnement variable des éléments coulissants du garde-manger à n'importe quel moment.

Colocación variable de los elementos correderos de la despensa en cualquier momento.

Jederzeit variable Anbringung der Schiebeelemente im Vorratsschrank.



Con la soluzione dei montanti laterali della dispensa è possibile posizionare gli elementi scorrevoli anche a ridosso delle cerniere.

Runners for units with attachment to lateral uprights can even be positioned to cover door panel hinges.

Avec la solution des montants latéraux du garde-manger on peut même placer les éléments coulissants tout près des charnières.

Con la solución de los montantes laterales de la despensa se pueden colocar los elementos correderos incluso encima de las bisagras.

Mit der Lösung der Seitensäulen des Vorratsschranks können die Gleitelemente auch auf der Höhe der Scharniere angebracht werden.



Il contenitore è appositamente studiato per il contenimento dei prodotti e per una facile e pratica pulizia dello stesso.

Containers have been designed specifically for holding products and are easy to clean.

Le rangement est réalisé expressément de manière à retenir les produits et à faciliter son nettoyage.

El contenedor está específicamente estudiado para guardar los productos y para su limpieza sencilla y práctica.

Der Behälter ist spezifisch für die Aufnahme von Produkten und für eine einfache, praktische Reinigung konzipiert.



ECOS LINE SERVICE COLONNA

Fissaggio guida
alla base del
mobile

Runner
attachement
to base of unit

Fixation du
glissière
à la base du meuble

Fijación de la guía
a la base del mueble

Befestigung der
Führungen am Sockel
des Möbelstücks

Estraibili con struttura in alluminio
Aluminium pull-out systems
Systèmes extractibles en aluminium
Sistemas extraíbles de aluminio
Ausziehbare Systeme aus Aluminium



Gli attacchi per manici sono utili per sistemare gli utensili che abitualmente si usano in casa (scopa, paletta, spazzolone ecc...) in modo che restino stabili ad ogni movimento della colonna estraibile.

The handle's attachments are useful to arrange tools that usually are used in the house (broom, dustpan, polishing brush etc...) in this way they will remain stable to any movement of the extractable column.

Les fixations pour manches sont utiles pour arranger les outils que normalement on utilise dans la maison (balai, brosse, brosse dure etc...) afin qu'ils restent stables à chaque mouvements de la colonne extractible.

Los enganches para mangos son útiles para colocar los utensilios que habitualmente se utilizan en casa (escoba, paleta, cepillo de fregar etc...) para que permanezcan estables en cada movimientos de la columna extraible.

Die Anschläge zu Stiel sind nützliche Werkzeuge, um fix Sie in der Regel zu Hause (Besen, Kehrschaufel, Mopp etc ...) so, dass sie bleiben stabile Bewegung der Wirbelsäule bei jedem Zug.



Fissaggio monoguida centrale al basamento del mobile

Central single runner attachment to the cabinet base

Fixation de la glissière unique centrale à la base du meuble

Fijación con una guía central en la base del mueble

Befestigung der einfachen Mittelführung am Sockel des Möbelstücks



Colonna-ripostiglio scorrevole

- Guide con autoriento ammortizzato
- Portata guide : 70 kg
- Fissaggio al basamento con monoguida centrale
- Munita di stabilizzatore laterale

Pull-out closet column

- Runners with dampened self-closing mechanism
- Runner capacity : 70 kg
- Central single runner attachment to base
- Provided with lateral stabilizer

Colonne-débaras coulissante

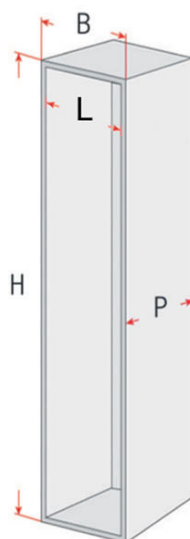

- Glissières à retour automatique amorti
- Portée des glissières : 70 kg
- Fixation à la base avec glissière unique centrale
- Muni de stabilisateur latéral

Column-trastero corredera

- Guías con retorno automático amortiguado
- Capacidad de las guías : 70 kg
- Fijación a la base con una guía central
- Comprendente estabilizador lateral

Auszugschrank Säule

- Führungsschienen mit gedämpftem Selbsteinzug
- Tragkraft der Führungen : 70 kg
- Befestigung am Sockel mit einfacher Mittelführung
- Mit Vorrichtung zur Stabilitätssicherung versehen



CODICE ARTICOLO/ARTICLE CODE
CODE ARTICLE/CÓDIGO DEL ARTICULO
ARTIKELNUMMER

GR	BI	B mm	P mm	H mm	L mm
GFV6 175B30	BFV6 175B30	300	480	1680	250



Disponibilità colorazioni / Colours available
Disponibilité coloris / Colores disponibles
Verfügbare Farben

GR Grigio / gray / gris / gris / grau

BI Bianco / white / blanc / blanco / Weiß

ECOS LINE COLONNINE

Fissaggio guida
laterale ed alla base
del mobile

Side runner
attachement
and to base of unit

Fixation du glissière
latérale et à la base
du meuble

Fijación de la guía
lateral y a la base
del mueble

Befestigung der
seitlichen und
Führungen am
Sockel des
Möbelstücks

Estraibili con
struttura
in alluminio

Aluminium
pull-out systems

Systèmes
extractible
en aluminium

Sistemas
extraíbles
de aluminio

Ausziehbare
Systeme
aus Aluminium



Spessori guida necessari per recuperare le varie differenze di spessore delle spalle laterali del mobile. Forniti per modelli Ecos Line - X & L.

Runner thicknesses are necessary to compensate for any differences in thickness between the side uprights of the unit. Supplied for Ecos Line models - X & L.

Cales d'épaisseur nécessaires pour rattraper les différences d'épaisseur des montants latéraux du meuble. Fournis pour les modèles Ecos Line - X & L.

Suplementos de guía necesarios para ajustar las diferencias de grosor de los laterales del mueble. Suministrados para modelos Ecos Line - X & L.

Die Einlegeführungen sind notwendig, um die unterschiedliche Dicke an den Seitenteilen des Möbels auszugleichen. Ausgestattet für Modelle Ecos Line - X & L.




Fissaggio monoguida centrale al basamento del mobile

Central single runner attachment to the cabinet base

Fixation de la glissière unique centrale à la base du meuble

Fijación con una guía central en la base del mueble

Befestigung der einfachen Mittelführung am Sockel des Möbelstücks



Colonnina

- Guide con autoriento ammortizzato
- Portata guide : 30 e 50 kg
- Fissaggio guide contrapposte laterali

Column

- Runners with dampened self-closing mechanism
- Runner capacity : 30 and 50 kg
- Opposed upper-lower side runner attachment

Colonne

- Glissières à retour automatique amorti
- Portée des glissières : 30 et 50 kg
- Fixation des glissières opposées latérales



CODICE ARTICOLO/ARTICLE CODE CODE ARTICLE/CÓDIGO DEL ARTÍCULO ARTIKELNUMMER		B mm	P mm	H mm	L mm	PORTATA/CAPACITY/ PORTEE/CAPACIDAD/ TRAGKRAFT
GR	BI					
GL3 90B15	BL3 90B15	150	480	836	110÷118	30 kg
GL3 90B20	BL3 90B20	200	480	814	160÷168	30 kg
GL5 90B25	BL5 90B25	250	480	814	210÷218	50 kg
GL5 90B30	BL5 90B30	300	480	814	260÷268	50 kg

Columna

- Guías con retorno automático amortiguado
- Capacidad de las guías : 30 y 50 kg
- Fijación guías contrapuestas laterales

Säule

- Führungsschienen mit gedämpftem Selbsteinzug
- Tragkraft der Führungen : 30 und 50 kg
- Befestigung der Führungen am Kreuz und seitlich



Disponibilità colorazioni / Colours available
Disponibilité coloris / Colores disponibles
Verfügbare Farben

- GR Grigio / gray / gris / gris / grau
BI Bianco / white / blanc / blanco / Weiß

Colonnina

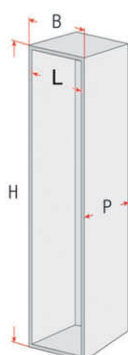
- Guide con autoriento ammortizzato
- Portata guide : 70 kg
- Fissaggio al basamento con monoguida centrale
- Munita di stabilizzatore laterale

Column

- Runners with dampened self-closing mechanism
- Runner capacity : 70 kg
- Central single runner attachment to base
- Provided with lateral stabilizer

Colonne

- Glissières à retour automatique amorti
- Portée des glissières : 70 kg
- Fixation à la base avec glissière unique centrale
- Muni de stabilisateur latéral



CODICE ARTICOLO/ARTICLE CODE CODE ARTICLE/CÓDIGO DEL ARTÍCULO ARTIKELNUMMER		B mm	P mm	H mm	L mm
GR	BI				
GFC6 170B15	BFC6 170B15	150	480	1680	108
GFC6 170B20	BFC6 170B20	200	480	1680	150
GFC6 170B25	BFC6 170B25	250	480	1680	200
GFC6 170B30	BFC6 170B30	300	480	1680	250



GUIDA - RUNNER - GLISSIÈRE
GUÍAS - FÜHRUNGEN

Columna

- Guías con retorno automático amortiguado
- Capacidad de las guías : 70 kg
- Fijación a la base con una guía central
- Comprendente estabilizador lateral

Auszugschrank Säule

- Führungsschienen mit gedämpftem Selbsteinzug
- Tragkraft der Führungen : 70 kg
- Befestigung am Sockel mit einfacher Mittelführung
- Mit Vorrichtung zur Stabilitätssicherung versehen



Disponibilità colorazioni / Colours available
Disponibilité coloris / Colores disponibles
Verfügbare Farben

- GR Grigio / gray / gris / gris / grau
BI Bianco / white / blanc / blanco / Weiß

ECOS LINE "MODULAR"

Fissaggio guide laterale
Side runner attachment
Fixation glissières latérale

Fijación guías lateral
Befestigung der seitlichen Führungen



Cassetti e cassettoni con struttura in alluminio per mobili con ante a battente
Aluminium shallow and deep drawers for furniture with flap doors
Tiroirs et tiroirs profonds en aluminium pour meubles avec portes à battant
Cajones pequeños y grandes de aluminio para muebles con puertas de hoja
Schubläden - kästen aus Aluminium für Möbel mit Flügeltür

ECOS LINE "MODULAR"



Spessori guida necessari per recuperare le varie differenze di spessore delle spalle laterali del mobile. Fissaggio guide laterale.

Runner thicknesses are necessary to compensate for any differences in thickness between the side uprights of the unit. Side runner attachment.

Cales d'épaisseur nécessaires pour rattraper les différences d'épaisseur des montants latéraux du meuble. Fixation glissières latérale.

Suplementos de guía necesarios para ajustar las diferencias de grosor de los laterales del mueble. Fijación guías lateral.

Die Einlegeführungen sind notwendig, um die unterschiedliche Dicke an den Seitenteilen des Möbels auszugleichen. Befestigung der seitlichen Führungen.



Spessori laterali per vani mobile con anta a battente: permettono di fissare il cassetto alle spalle laterali del mobile in linea alle cerniere.

Lateral thicknesses for furniture cabinet with flap door: they allow to fix the drawer to the side uprights of the unit in line with the hinges.

Cales d'épaisseur pour cabinet meubles avec la porte à battant: nécessaires pour fixer le tiroir aux montants latéraux du meuble en ligne avec les charnières.

Suplementos laterales para cajones de muebles con puerta de hoja: necesarios para fijar el cajón a los laterales del mueble en línea con las bisagras.

Side Dicke für Möbel mit Flügeltür: sind notwendig, um die Schublade im Einklang mit den Scharnieren zu sichern an den Seitenteilen des Möbels.



Il telaio si separa dalla guida mediante un'apposita leva di sbloccaggio. Il telaio può quindi essere facilmente estratto e reintrodotta.

The frame is separated from the runner by a special release lever, so that it can be easily extracted and re-inserted.

Le châssis se sépare de la glissière au moyen d'un levier de déblocage. Il peut donc être facilement sorti et remis en place.

El bastidor se separa de la guía mediante una palanca de desbloqueo. Por lo tanto, el bastidor puede extraerse y volverse a introducir con facilidad.

Der Rahmen wird mit einem eigenen Auslösehebel von der Führung getrennt, er kann also ganz einfach herausgenommen und wieder eingesetzt werden.



Elemento scorrevole cassetto basso interno per ante con cerniere

- Guide con autoriento ammortizzato
- Portata guide : 30 kg
- Fissaggio guide laterale
- Kit appositi spessori incluso

Pull-out internal low drawer for door panel with hinges

- Runners with dampened self-closing mechanism
- Runner capacity : 30 kg
- Side runner attachment
- Special thicknesses kit included

Élément coulissant tiroir intérieur bas pour porte avec charnières

- Glissières à retour automatique amorti
- Portée des glissières : 30 kg
- Fixation des glissières latérale
- kit spéciaux cales d'épaisseur inclus

Elemento corredo cajón bajo interior para puerta con bisagras

- Guías con retorno automático amortiguado
- Capacidad de las guías : 30 kg
- Fijación guías lateral
- Kit suplementos de guía incluido

Auszugselement Innenschublade unten für Tür mit Scharniere

- Führungsschienen mit gedämpftem Selbsteinzug
- Tragkraft der Führungen : 30 kg
- Befestigung der seitlichen Führungen
- Die besondere Einlegeführungen Kit umfasst



NO fissaggio ante
NO door panel attachment
NO fixation de la porte
NO Fijación de la puerta
KEIN Befestigung der Tür




CODICE ARTICOLO/ARTICLE CODE CODE ARTICLE/CÓDIGO DEL ARTICULO ARTIKELNUMMER		B mm	P mm	H mm	L mm
GR	BI				
GL3 13B40	BL3 13B40	400	480	113	360+368
GL3 13B45	BL3 13B45	450	480	113	410+418
GL3 13B50	BL3 13B50	500	480	113	460+468
GL3 13B60	BL3 13B60	600	480	113	560+568
GL3 13B80	BL3 13B80	800	480	113	760+768
GL3 13B90	BL3 13B90	900	480	113	860+868

Disponibilità colorazioni / Colours available
Disponibilité coloris / Colores disponibles
Verfügbare Farben

GR Grigio / gray / gris / gris / grau

BI Bianco / white / blanc / blanco / Weiß

Elemento scorrevole cassetto alto interno per ante con cerniere

- Guide con autoriento ammortizzato
- Portata guide : 30 kg
- Fissaggio guide laterale
- Kit appositi spessori incluso

Pull-out internal high drawer for door panel with hinges

- Runners with dampened self-closing mechanism
- Runner capacity : 30 kg
- Side runner attachment
- Special thicknesses kit included

Élément coulissant tiroir intérieur haut pour porte avec charnières

- Glissières à retour automatique amorti
- Portée des glissières : 30 kg
- Fixation des glissières latérale
- kit spéciaux cales d'épaisseur inclus

Elemento corredo cajón alto interior para puerta con bisagras

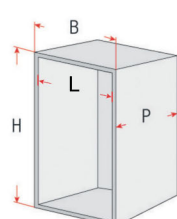
- Guías con retorno automático amortiguado
- Capacidad de las guías : 30 kg
- Fijación guías lateral
- Kit suplementos de guía incluido

Auszugselement Innenschubfach oben für Tür mit Scharniere

- Führungsschienen mit gedämpftem Selbsteinzug
- Tragkraft der Führungen : 30 kg
- Befestigung der seitlichen Führungen
- Die besondere Einlegeführungen Kit umfasst



NO fissaggio ante
NO door panel attachment
NO fixation de la porte
NO Fijación de la puerta
KEIN Befestigung der Tür

CODICE ARTICOLO/ARTICLE CODE CODE ARTICLE/CÓDIGO DEL ARTICULO ARTIKELNUMMER		B mm	P mm	H mm	L mm
GR	BI				
GL3 16B40	BL3 16B40	400	480	198	360+368
GL3 16B45	BL3 16B45	450	480	198	410+418
GL3 16B50	BL3 16B50	500	480	198	460+468
GL3 16B60	BL3 16B60	600	480	198	560+568
GL3 16B80	BL3 16B80	800	480	198	760+768
GL3 16B90	BL3 16B90	900	480	198	860+868

Disponibilità colorazioni / Colours available
Disponibilité coloris / Colores disponibles
Verfügbare Farben

GR Grigio / gray / gris / gris / grau

BI Bianco / white / blanc / blanco / Weiß

NEW LINE



Sistemi estraibili in alluminio per mobili da cucina e bagno
Aluminium pull-out systems for kitchen and bathroom units
Systèmes extractibles en aluminium pour meubles de cuisine et de salle de bains
Sistemas extraíbles de aluminio para muebles de cocina y baño
Ausziehbare Systeme aus Aluminium für Küchen- und Badezimmermöbel

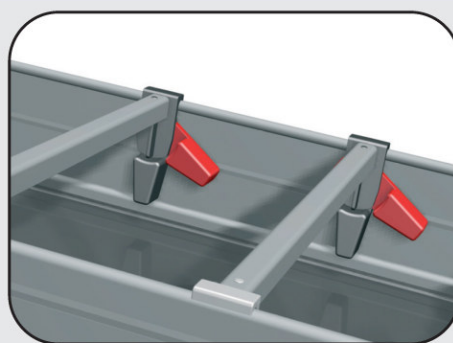
Nuovo sistema di divisione indipendente ad innesto rapido, stabile ed efficace, può essere posizionato ovunque per assicurare il contenuto dei cesti.

A new independent rapid coupling division system that is stable and efficient, and can be positioned anywhere to safeguard the contents of the baskets.

Nouveau système de division indépendante à fixation rapide, stable et efficace, peut être placé partout pour stabiliser le contenu des paniers.

Nuevo sistema de división independiente de acoplamiento rápido, estable y eficaz, que puede colocarse en cualquier espacio para asegurar el contenido de las cestas.

Das neue unabhängige Trennsystem mit Steckmechanismus ist stabil und effizient und kann überall eingesetzt werden, um den Inhalt der Körbe zu sichern.



Spessori guida necessari per recuperare le varie differenze di spessore delle spalle laterali del mobile.

Runner thicknesses are necessary to compensate for any differences in thickness between the side uprights of the unit.

Cales d'épaisseur nécessaires pour rattraper les différences d'épaisseur des montants latéraux du meuble.

Suplementos de guía necesarios para ajustar las diferencias de grosor de los laterales del mueble.

Die Einlegeführungen sind notwendig, um die unterschiedliche Dicke an den Seitenteilen des Möbels auszugleichen.



Innovativo sistema di fissaggio dell'anta frontale che garantisce un rapido e preciso posizionamento della stessa.

An innovative system to fix the front panel, that guarantees fast, precise positioning.

Nouveau système de fixation de façade antérieure qui assure un positionnement rapide et précis de celle-ci.

Innovador sistema de fijación de la hoja frontal que garantiza una colocación rápida y precisa.

Das innovative Befestigungssystem der Vordertür garantiert ein schnelles, präzises Anbringen der Tür.



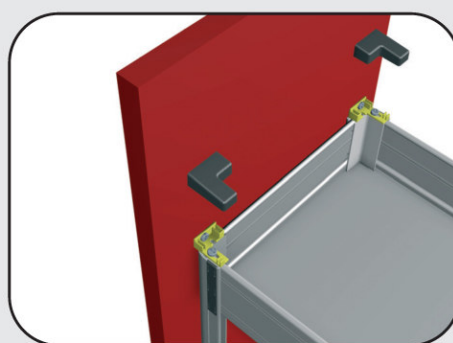
Lo stabilizzatore per anta permette di evitare l'oscillazione delle ante alte con ulteriore possibilità di regolazione dell'inclinazione.

The front panel stabilizer prevents the oscillation of tall doors, and the inclination can also be adjusted.

Le stabilisateur pour façade permet d'éviter l'oscillation des façades hautes, et de régler ultérieurement l'inclinaison.

El estabilizador para hoja evita la oscilación de las hojas altas con posibilidad de regular la inclinación.

Mit dem Türstabilisator kann die Schwankung der oberen Türen vermieden und die Neigung weiter reguliert werden.



Il telaio si separa dalla guida mediante un'apposita leva di sbloccaggio. Il telaio può quindi essere facilmente estratto e reintrodotta.

The frame is separated from the runner by a special release lever, so that it can be easily extracted and re-inserted.

Le châssis se sépare de la glissière au moyen d'un levier de déblocage. Il peut donc être facilement sorti et remis en place.

El bastidor se separa de la guía mediante una palanca de desbloqueo. Por lo tanto, el bastidor puede extraerse y volverse a introducir con facilidad.

Der Rahmen wird mit einem eigenen Auslösehebel von der Führung getrennt, er kann also ganz einfach herausgenommen und wieder eingesetzt werden.



Elemento scorrevole Portabottiglie ed alimenti

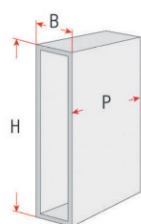
- Guide con autoriento ammortizzato
- Portata guide: 30 kg
- Fissaggio guide laterale

Pull-out Bottle and food holder unit

- Runners with dampened self-closing mechanism
- Runner capacity: 30 kg
- Side runner attachment

Élément coulissant Porte-bouteilles et aliments

- Glissières à retour automatique amorti
- Portée des glissières: 30 kg
- Fixation glissières latérale



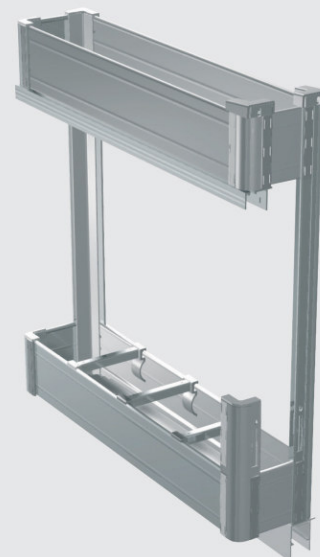
CODICE ARTICOLO/ARTICLE CODE CODE ARTICLE/CÓDIGO DEL ARTICULO ARTIKELNUMMER	B mm	P mm	H mm	L mm
NS3 4799B15	150	480	540	110

Elemento corredero Porta botelleros y alimentos

- Guías con retorno automático amortiguado
- Capacidad de las guías: 30 kg
- Fijación guías lateral

Auszugselement für Flaschen und Lebensmittelvorräte

- Führungsschienen mit gedämpfem Selbstezug
- Tragkraft der Führungen: 30 kg
- Befestigung der seitlichen Führungen



Elemento scorrevole Porta alimenti

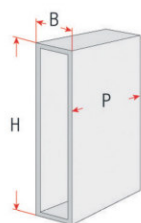
- Guide con autoriento ammortizzato
- Portata guide: 30 Kg
- Fissaggio guide laterale

Pull-out Food holder unit

- Runners with dampened self-closing mechanism
- Runner capacity: 30 kg
- Side runner attachment

Élément coulissant Porte-aliments

- Glissières à retour automatique amorti
- Portée des glissières: 30 kg
- Fixation glissières latérale



CODICE ARTICOLO/ARTICLE CODE CODE ARTICLE/CÓDIGO DEL ARTICULO ARTIKELNUMMER	B mm	P mm	H mm	L mm
NS3 4798B15	150	480	540	110

Elemento corredero Porta alimentos

- Guías con retorno automático amortiguado
- Capacidad de las guías: 30 kg
- Fijación guías lateral

Auszugselement für Lebensmittelvorräte

- Führungsschienen mit gedämpfem Selbstezug
- Tragkraft der Führungen: 30 kg
- Befestigung der seitlichen Führungen



Elemento scorrevole

Portabottiglie ed alimenti

- Guide con autoriento ammortizzato
- Portata guide: 30 kg
- Fissaggio guide laterale

Pull-out

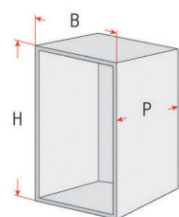
Bottle and food holder unit

- Runners with dampened self-closing mechanism
- Runner capacity: 30 kg
- Side runner attachment

Élément coulissant

Porte-bouteilles et aliments

- Glissières à retour automatique amorti
- Portée des glissières: 30 kg
- Fixation glissières latérale



CODICE ARTICOLO/ARTICLE CODE CODE ARTICLE/CÓDIGO DEL ARTICULO ARTIKELNUMMER	B mm	P mm	H mm	L mm
NS3 4701B20	200	480	518	160
NS3 4701B25	250	480	518	210
NS3 4701B30	300	480	518	260
NS3 4701B35	350	480	518	310
NS3 4701B40	400	480	518	360
NS3 4701B45	450	480	518	410
NS3 4701B50	500	480	518	460

Elemento corredero

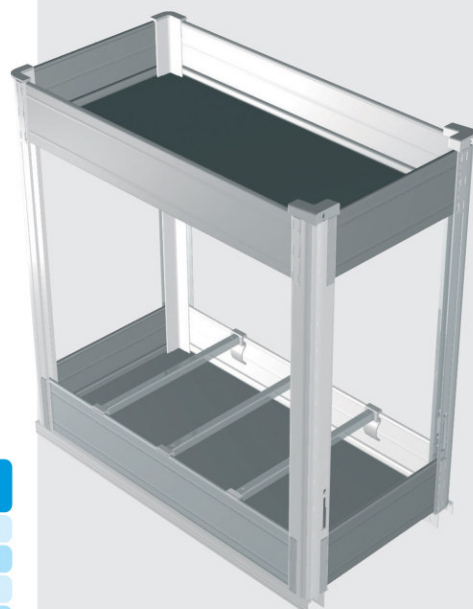
Porta botelleros y alimentos

- Guías con retorno automático amortiguado
- Capacidad de las guías: 30 kg
- Fijación guías lateral

Auszugselement

für Flaschen und Lebensmittelvorräte

- Führungsschienen mit gedämpftem Selbsteinzug
- Tragkraft der Führungen: 30 kg
- Befestigung der seitlichen Führungen



Elemento scorrevole

Porta alimenti

- Guide con autoriento ammortizzato
- Portata guide: 30 Kg
- Fissaggio guide laterale

Pull-out

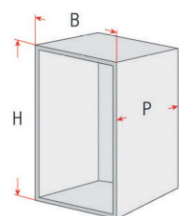
Food holder unit

- Runners with dampened self-closing mechanism
- Runner capacity: 30 kg
- Side runner attachment

Élément coulissant

Porte-aliments

- Glissières à retour automatique amorti
- Portée des glissières: 30 kg
- Fixation glissières latérale



CODICE ARTICOLO/ARTICLE CODE CODE ARTICLE/CÓDIGO DEL ARTICULO ARTIKELNUMMER	B mm	P mm	H mm	L mm
NS3 4702B20	200	480	518	160
NS3 4702B25	250	480	518	210
NS3 4702B30	300	480	518	260
NS3 4702B35	350	480	518	310
NS3 4702B40	400	480	518	360
NS3 4702B45	450	480	518	410
NS3 4702B50	500	480	518	460

Elemento corredero

Porta alimentos

- Guías con retorno automático amortiguado
- Capacidad de las guías: 30 kg
- Fijación guías lateral

Auszugselement

für Lebensmittelvorräte

- Führungsschienen mit gedämpftem Selbsteinzug
- Tragkraft der Führungen: 30 kg
- Befestigung der seitlichen Führungen



Elemento scorrevole Portabottiglie ed alimenti

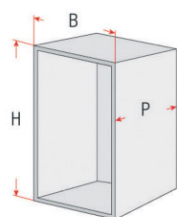
- Guide con autoriento ammortizzato
- Portata guide: 30 kg
- Fissaggio guide laterale

Pull-out Bottle and food holder unit

- Runners with dampened self-closing mechanism
- Runner capacity: 30 kg
- Side runner attachment

Élément coulissant Porte-bouteilles et aliments

- Glissières à retour automatique amorti
- Portée des glissières: 30 kg
- Fixation glissières latérale



CODICE ARTICOLO/ARTICLE CODE CODE ARTICLE/CÓDIGO DEL ARTICULO ARTIKELNUMMER	B mm	P mm	H mm	L mm
NS3 4704B35	350	480	518	310
NS3 4704B40	400	480	518	360
NS3 4704B45	450	480	518	410
NS3 4704B50	500	480	518	460

Elemento corredero Porta botelleros y alimentos

- Guías con retorno automático amortiguado
- Capacidad de las guías: 30 kg
- Fijación guías lateral

Auszugselement für Flaschen und Lebensmittelvorräte

- Führungsschienen mit gedämpfem Selbstezug
- Tragkraft der Führungen: 30 kg
- Befestigung der seitlichen Führungen



Elemento scorrevole Cassetto basso interno

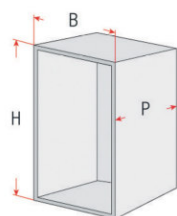
- Guide con autoriento ammortizzato
- Portata guide: 30 Kg
- Fissaggio guide laterale

Pull-out Internal low drawer

- Runners with dampened self-closing mechanism
- Runner capacity: 30 kg
- Side runner attachment

Élément coulissant Tiroir intérieur bas

- Glissières à retour automatique amorti
- Portée des glissières: 30 kg
- Fixation glissières latérale



CODICE ARTICOLO/ARTICLE CODE CODE ARTICLE/CÓDIGO DEL ARTICULO ARTIKELNUMMER	B mm	P mm	H mm	L mm
NS3 4711B30	300	480	113	260
NS3 4711B35	350	480	113	310
NS3 4711B40	400	480	113	360
NS3 4711B45	450	480	113	410
NS3 4711B50	500	480	113	460
NS3 4711B60	600	480	113	560
NS3 4711B70	700	480	113	660
NS3 4711B80	800	480	113	760
NS3 4711B90	900	480	113	860
NS3 4711B100	1000	480	113	960
NS3 4711B120	1200	480	113	1160

Elemento corredero Cajón bajo interior

- Guías con retorno automático amortiguado
- Capacidad de las guías: 30 kg
- Fijación guías lateral

Auszugselement Innenschublade unten

- Führungsschienen mit gedämpfem Selbstezug
- Tragkraft der Führungen: 30 kg
- Befestigung der seitlichen Führungen



Elemento scorrevole Cassetto alto interno

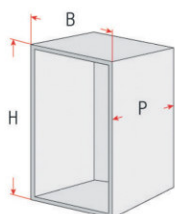
- Guide con autoriento ammortizzato
- Portata guide: 30 Kg
- Fissaggio guide laterale

Pull-out Internal high drawer

- Runners with dampened self-closing mechanism
- Runner capacity: 30 kg
- Side runner attachment

Élément coulissant Tiroir intérieur haut

- Glissières à retour automatique amorti
- Portée des glissières: 30 kg
- Fixation glissières latérale



Elemento corredero Cajón alto interior

- Guías con retorno automático amortiguado
- Capacidad de las guías: 30 kg
- Fijación guías lateral

Auszugselement Innenschubfach oben

- Führungsschienen mit gedämpftem Selbsteinzug
- Tragkraft der Führungen: 30 kg
- Befestigung der seitlichen Führungen



CODICE ARTICOLO/ARTICLE CODE CODE ARTICLE/CÓDIGO DEL ARTÍCULO ARTIKELNUMMER	B mm	P mm	H mm	L mm
NS3 4717B30	300	480	198	260
NS3 4717B35	350	480	198	310
NS3 4717B40	400	480	198	360
NS3 4717B45	450	480	198	410
NS3 4717B50	500	480	198	460
NS3 4717B60	600	480	198	560
NS3 4717B70	700	480	198	660
NS3 4717B80	800	480	198	760
NS3 4717B90	900	480	198	860
NS3 4717B100	1000	480	198	960
NS3 4717B120	1200	480	198	1160



Elemento scorrevole Cassetto alto portapentole

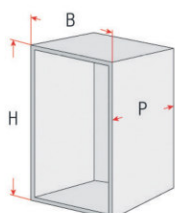
- Guide con autoriento ammortizzato
- Portata guide: 30 Kg
- Fissaggio guide laterale

Pull-out Internal high pan drawer

- Runners with dampened self-closing mechanism
- Runner capacity: 30 kg
- Side runner attachment

Élément coulissant Tiroir haut range casseroles

- Glissières à retour automatique amorti
- Portée des glissières: 30 kg
- Fixation glissières latérale



Elemento corredero Cajón alto portaollas


- Guías con retorno automático amortiguado
- Capacidad de las guías: 30 kg
- Fijación guías lateral

Auszugselement Innenschubfach oben für Kochtöpfe

- Führungsschienen mit gedämpftem Selbsteinzug
- Tragkraft der Führungen: 30 kg
- Befestigung der seitlichen Führungen



CODICE ARTICOLO/ARTICLE CODE CODE ARTICLE/CÓDIGO DEL ARTÍCULO ARTIKELNUMMER	B mm	P mm	H mm	L mm
NS3 4714B30	300	480	208	260
NS3 4714B35	350	480	208	310
NS3 4714B40	400	480	208	360
NS3 4714B45	450	480	208	410
NS3 4714B50	500	480	208	460
NS3 4714B60	600	480	208	560
NS3 4714B70	700	480	208	660
NS3 4714B80	800	480	208	760
NS3 4714B90	900	480	208	860
NS3 4714B100	1000	480	208	960
NS3 4714B120	1200	480	208	1160



- Guide con autoriento ammortizzato
- Portata guide: 50 Kg
- Fissaggio guide laterale
- Runners with dampened self-closing mechanism
- Runner capacity: 50 kg
- Side runner attachment

- Glissières à retour automatique amorti
- Portée des glissières: 50 kg
- Fixation glissières latérale
- Guías con retorno automático amortiguado
- Capacidad de las guías: 50 kg
- Fijación guías lateral

- Führungsschienen mit gedämpftem Selbsteinzug
- Tragkraft der Führungen: 50 kg
- Befestigung der seitlichen Führungen

CODICE ARTICOLO/ARTICLE CODE CODE ARTICLE/CÓDIGO DEL ARTÍCULO ARTIKELNUMMER	B mm	P mm	H mm	L mm
NS5 4715B90	900	480	208	860
NS5 4715B100	1000	480	208	960
NS5 4715B120	1200	480	208	1160

Elemento scorrevole

Porta pane o biancheria

- Guide con autoriento ammortizzato
- Portata guide: 30 kg
- Fissaggio guide laterale

Pull-out

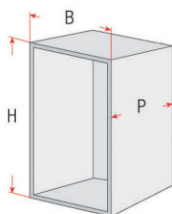
Bread or laundry holder unit

- Runners with dampened self-closing mechanism
- Runner capacity: 30 kg
- Side runner attachment

Élément coulissant

Porte-pain ou porte-linge

- Glissières à retour automatique amorti
- Portée des glissières: 30 kg
- Fixation glissières latérale



CODICE ARTICOLO/ARTICLE CODE CODE ARTICLE/CÓDIGO DEL ARTÍCULO ARTIKELNUMMER	B mm	P mm	H mm	L mm
NS3 4730B35	350	480	518	310
NS3 4730B50	500	480	518	460

Elemento corredero

Porta panera o ropa de baño

- Guías con retorno automático amortiguado
- Capacidad de las guías: 30 kg
- Fijación guías lateral

Auszugselement

als Brotkasten oder Wäschefach

- Führungsschienen mit gedämpfem Selbstezug
- Tragkraft der Führungen: 30 kg
- Befestigung der seitlichen Führungen



Elemento scorrevole

Porta pane, bottiglie ed alimenti

- Guide con autoriento ammortizzato
- Portata guide: 30 kg
- Fissaggio guide laterale

Pull-out

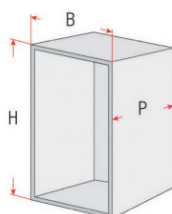
Bread, bottle and food holder unit

- Runners with dampened self-closing mechanism
- Runner capacity: 30 kg
- Side runner attachment

Élément coulissant

Porte-pain, porte-bouteilles et aliments

- Glissières à retour automatique amorti
- Portée des glissières: 30 kg
- Fixation glissières latérale



CODICE ARTICOLO/ARTICLE CODE CODE ARTICLE/CÓDIGO DEL ARTÍCULO ARTIKELNUMMER	B mm	P mm	H mm	L mm
NS3 4718B30	300	480	518	260
NS3 4718B40	400	480	518	360
NS3 4718B50	500	480	518	460

Elemento corredero

Porta panera, botellero y alimentos

- Guías con retorno automático amortiguado
- Capacidad de las guías: 30 kg
- Fijación guías lateral

Auszugselement als Brotkasten, Flaschen- und Vorratsfach

- Führungsschienen mit gedämpfem Selbstezug
- Tragkraft der Führungen: 30 kg
- Befestigung der seitlichen Führungen



Elemento scorrevole

Portasecchi per rifiuti e detersivi

- Guide con autoriento ammortizzato
- Portata guide: 30 kg
- Fissaggio guide laterale

Pull-out

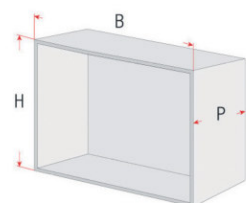
Unit for refuse bin and detergents

- Runners with dampened self-closing mechanism
- Runner capacity: 30 kg
- Side runner attachment

Élément coulissant

Porte-poubelles et détergents

- Glissières à retour automatique amorti
- Portée des glissières: 30 kg
- Fixation glissières latérale



CODICE ARTICOLO/ARTICLE CODE CODE ARTICLE/CÓDIGO DEL ARTICULO ARTIKELNUMMER	B mm	P mm	H mm	L mm
NS3 4751B45	450	480	336	410
NS3 4751B50	500	480	336	460
NS3 4751B60	600	480	336	560


Elemento corredero

Portacubos para basura y detergentes

- Guías con retorno automático amortiguado
- Capacidad de las guías: 30 kg
- Fijación guías lateral

Auszugselement mit Abfalleimern und Putzmittelfach

- Führungsschienen mit gedämpftem Selbsteinzug
- Tragkraft der Führungen: 30 kg
- Befestigung der seitlichen Führungen



Elemento scorrevole

Portasecchi per rifiuti e detersivi

- Guide con autoriento ammortizzato
- Portata guide: 30 kg
- Fissaggio guide laterale

Pull-out

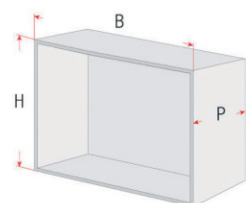
Unit for refuse bin and detergents

- Runners with dampened self-closing mechanism
- Runner capacity: 30 kg
- Side runner attachment

Élément coulissant

Porte-poubelles et détergents

- Glissières à retour automatique amorti
- Portée des glissières: 30 kg
- Fixation glissières latérale



CODICE ARTICOLO/ARTICLE CODE CODE ARTICLE/CÓDIGO DEL ARTICULO ARTIKELNUMMER	B mm	P mm	H mm	L mm
NS3 4751B80	800	480	336	760
NS3 4751B90	900	480	336	860


Elemento corredero

Portacubos para basura y detergentes

- Guías con retorno automático amortiguado
- Capacidad de las guías: 30 kg
- Fijación guías lateral

Auszugselement mit Abfalleimern und Putzmittelfach

- Führungsschienen mit gedämpftem Selbsteinzug
- Tragkraft der Führungen: 30 kg
- Befestigung der seitlichen Führungen



Elemento scorrevole Portasecchi per rifiuti

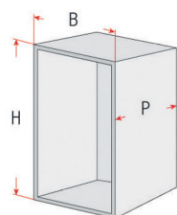
- Guide con autoriento ammortizzato
- Portata guide: 30 kg
- Fissaggio guide laterale

Pull-out Unit for refuse bin

- Runners with dampened self-closing mechanism
- Runner capacity: 30 kg
- Side runner attachment

Élément coulissant Porte-poubelles

- Glissières à retour automatique amorti
- Portée des glissières: 30 kg
- Fixation glissières latérale



CODICE ARTICOLO/ARTICLE CODE
CODE ARTICLE/CÓDIGO DEL ARTICULO
ARTIKELNUMMER

NS3 4752B30

B
mm

P
mm

H
mm

L
mm

300

480

336

260

Elemento scorrevole

Portasecchi per rifiuti interno

- Guide con autoriento ammortizzato
- Portata guide: 30 kg
- Fissaggio guide laterale
SU RICHIESTA

Internal sliding bin bag-holder element

- Runners with dampened self-closing mechanism
- Runner capacity: 30 kg
- Side runner attachment
ON REQUEST

Élément coulissant

Porte poubelles internes

- Glissières à retour automatique amorti


Elemento corredero

Portacubos para basura

- Guías con retorno automático amortiguado
- Capacidad de las guías: 30 kg
- Fijación guías lateral

Auszugselement mit Abfalleimern

- Führungsschienen mit gedämpfem Selbsteinzug
- Tragkraft der Führungen: 30 kg
- Befestigung der seitlichen Führungen



- Portée des glissières: 30 kg

- Fixation glissières latérale
SUR COMMANDE


Elemento corredero

Para cubos de basura internos

- Guías con retorno automático amortiguado
- Capacidad de las guías: 30 kg
- Fijación guías lateral
BAJO PEDIDO

Internes Schiebeelement für Abfalleimer

- Führungsschienen mit gedämpfem Selbsteinzug
- Tragkraft der Führungen: 30 kg
- Befestigung der seitlichen Führungen
AUF ANFRAGE



Elemento scorrevole Portasecchi per rifiuti

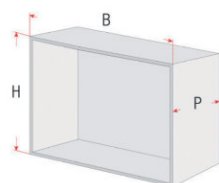
- Guide con autoriento ammortizzato
- Portata guide: 30 kg
- Fissaggio guide laterale

Pull-out Unit for refuse bin

- Runners with dampened self-closing mechanism
- Runner capacity: 30 kg
- Side runner attachment

Élément coulissant Porte-poubelle

- Glissières à retour automatique amorti
- Charge glissières: 30 kg
- Fixation glissières latérale



CODICE ARTICOLO/ARTICLE CODE
CODE ARTICLE/CÓDIGO DEL ARTICULO
ARTIKELNUMMER

NS3 4754B60

B
mm

P
mm

H
mm

L
mm

600

480

336

560


Elemento corredero

Portacubos para basura

- Guías con retorno automático amortiguado
- Capacidad de las guías: 30 kg
- Fijación guías lateral

Auszugselement mit Abfalleimern

- Führungsschienen mit gedämpfem Selbsteinzug
- Tragkraft der Führungen: 30 kg
- Befestigung der seitlichen Führungen



Elemento scorrevole Portasecchi per rifiuti

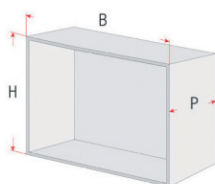
- Guide con autoriento ammortizzato
- Portata guide: 30 kg
- Fissaggio guide laterale

Pull-out Unit for refuse bin

- Runners with dampened self-closing mechanism
- Runner capacity: 30 kg
- Side runner attachment

Élément coulissant Porte-poubelles

- Glissières à retour automatique amorti
- Portée des glissières: 30 kg
- Fixation glissières latérale



CODICE ARTICOLO/ARTICLE CODE
CODE ARTICLE/CÓDIGO DEL ARTÍCULO
ARTIKELNUMMER

NS3 4753B60

B mm	P mm	H mm	L mm
600	480	336	560

Elemento corredero Portacubos para basura

- Guías con retorno automático amortiguado
- Capacidad de las guías: 30 kg
- Fijación guías lateral

Auszugselement mit Abfalleimern

- Führungsschienen mit gedämpftem Selbsteinzug
- Tragkraft der Führungen: 30 kg
- Befestigung der seitlichen Führungen



Elemento scorrevole Portasecchi per rifiuti

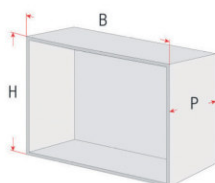
- Guide con autoriento ammortizzato
- Portata guide: 30 kg
- Fissaggio guide laterale

Pull-out Unit for refuse bin

- Runners with dampened self-closing mechanism
- Runner capacity: 30 kg
- Side runner attachment

Élément coulissant Porte-poubelles

- Glissières à retour automatique amorti
- Portée des glissières: 30 kg
- Fixation glissières latérale



CODICE ARTICOLO/ARTICLE CODE
CODE ARTICLE/CÓDIGO DEL ARTÍCULO
ARTIKELNUMMER

NS3 4758B80

NS3 4758B90


B mm	P mm	H mm	L mm
800	480	336	760
900	480	336	860

Elemento corredero Portacubos para basura

- Guías con retorno automático amortiguado
- Capacidad de las guías: 30 kg
- Fijación guías lateral

Auszugselement mit Abfalleimern

- Führungsschienen mit gedämpftem Selbsteinzug
- Tragkraft der Führungen: 30 kg
- Befestigung der seitlichen Führungen



Elemento scorrevole

Portasecchi e detersivi per sottolavello

- Guide con autorientro ammortizzato
- Portata guide: 30 kg
- Fissaggio guide laterale

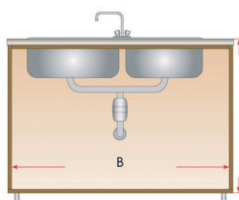
Pull-out under-sink refuse bin and detergent holder

- Runners with dampened self-closing mechanism
- Runner capacity: 30 kg
- Side runner attachment

Élément coulissant

Porte-poubelles et détergents sous évier

- Glissières à retour automatique amorti
- Portée des glissières: 30 kg
- Fixation glissières latérale



CODICE ARTICOLO/ARTICLE CODE CODE ARTICLE/CÓDIGO DEL ARTÍCULO ARTIKELNUMMER	B mm	P mm	H mm	L mm
NS3 4719B60	600	480	336	560
NS3 4719B80	800	480	336	760
NS3 4719B90	900	480	336	860
NS3 4719B100	1000	480	336	960
NS3 4719B120	1200	480	336	1160



Elemento corredero portacubos

para basura y detergentes para debajo del fregadero

- Guías con retorno automático amortiguado
- Capacidad de las guías: 30 kg
- Fijación guías lateral

Auszugselement mit Abfalleimern und Putzmittelfach als Spülenunterschrank

- Führungsschienen mit gedämpftem Selbsteinzug
- Tragkraft der Führungen: 30 kg
- Befestigung der seitlichen Führungen



- Guide con autorientro ammortizzato
- Portata guide: 50 Kg
- Fissaggio guide laterale

- Runners with dampened self-closing mechanism
- Runner capacity: 50 kg
- Side runner attachment

- Glissières à retour automatique amorti
- Portée des glissières: 50 kg
- Fixation glissières latérale

- Guías con retorno automático amortiguado
- Capacidad de las guías: 50 kg
- Fijación guías lateral

- Führungsschienen mit gedämpftem Selbsteinzug
- Tragkraft der Führungen: 50 kg
- Befestigung der seitlichen Führungen

CODICE ARTICOLO/ARTICLE CODE CODE ARTICLE/CÓDIGO DEL ARTÍCULO ARTIKELNUMMER	B mm	P mm	H mm	L mm
NS5 4721B90	900	480	336	860
NS5 4721B100	1000	480	336	960
NS5 4721B120	1200	480	336	1160

CODICE ARTICOLO ARTICLE CODE CODE ARTICLE CÓDIGO DEL ARTÍCULO KODIERARTIKEL	N° SECCHI PER ARTICOLO NO. OF BINS PER ARTICLE N.BRE POUBELLES PAR ARTICLE N° CUBOS POR ARTÍCULO ANZAHL DER EIMER PRO ARTIKEL
NS3 4719B60	2
NS3 4719B80	3
NS3 4719B90	3
NS3 4719B100	3
NS3 4719B120	4
NS5 4721B90	3
NS5 4721B100	3
NS5 4721B120	4

Elemento scorrevole

Portadetersivi sottovasca

- Guide con autoriento ammortizzato
- Portata guide: 30 kg
- Fissaggio guide laterale

Pull-out

Under-sink detergent holder

- Runners with dampened self-closing mechanism
- Runner capacity: 30 kg
- Side runner attachment

Élément coulissant

Porte-détergents sous évier

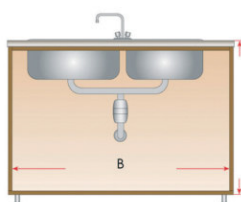

- Glissières à retour automatique amorti
- Portée des glissières: 30 kg
- Fixation glissières latérale

Elemento corredero portadetergentes para debajo del fregadero


- Guías con retorno automático amortiguado
- Capacidad de las guías: 30 kg
- Fijación guías lateral

Auszugselement als Putzmittelfach unter dem Becken

- Führungsschienen mit gedämpftem Selbsteinzug
- Tragkraft der Führungen: 30 kg
- Befestigung der seitlichen Führungen



CODICE ARTICOLO/ARTICLE CODE CODE ARTICLE/CÓDIGO DEL ARTÍCULO ARTIKELNUMMER	B mm	P mm	H mm	L mm
NS3 4723B60	600	270	198	560
NS3 4723B80	800	480	198	760
NS3 4723B90	900	480	198	860
NS3 4723B100	1000	480	198	960
NS3 4723B120	1200	480	198	1160



- Guide con autoriento ammortizzato
- Portata guide: 50 Kg
- Fissaggio guide laterale

- Runners with dampened self-closing mechanism
- Runner capacity: 50 kg
- Side runner attachment

- Glissières à retour automatique amorti
- Portée des glissières: 50 kg
- Fixation glissières latérale

- Guías con retorno automático amortiguado
- Capacidad de las guías: 50 kg
- Fijación guías lateral

- Führungsschienen mit gedämpftem Selbsteinzug
- Tragkraft der Führungen: 50 kg
- Befestigung der seitlichen Führungen

CODICE ARTICOLO/ARTICLE CODE CODE ARTICLE/CÓDIGO DEL ARTÍCULO ARTIKELNUMMER	B mm	P mm	H mm	L mm
NS5 4725B90	900	480	198	860
NS5 4725B100	1000	480	198	960
NS5 4725B120	1200	480	198	1160

Elemento scorrevole porta biancheria

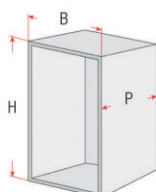
- Guide con autoriento ammortizzato
- Portata guide: 30 kg
- Fissaggio guide laterale

Pull-out laundry basket unit

- Runners with dampened self-closing mechanism
- Runner capacity: 30 kg
- Side runner attachment

Élément coulissant porte-linge

- Glissières à retour automatique amorti
- Portée des glissières: 30 kg
- Fixation glissières latérale



CODICE ARTICOLO/ARTICLE CODE
CODE ARTICLE/CÓDIGO DEL ARTÍCULO
ARTIKELNUMMER

NS3 2630E35

B
mm

P
mm

H
mm

L
mm

350

276

518

310

Elemento corredero porta ropa de baño

- Guías con retorno automático amortiguado
- Capacidad de las guías: 30 kg
- Fijación guías lateral

Auszugselement Wäschefach

- Führungsschienen mit gedämpftem Selbsteinzug
- Tragkraft der Führungen: 30 kg
- Befestigung der seitlichen Führungen



Elemento scorrevole porta oggetti

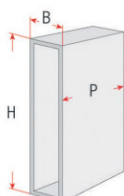
- Guide con autoriento ammortizzato
- Portata guide: 30 kg
- Fissaggio guide laterale

Pull-out objects holder unit

- Runners with dampened self-closing mechanism
- Runner capacity: 30 kg
- Side runner attachment

Élément coulissant porte-objets

- Glissières à retour automatique amorti
- Portée des glissières: 30 kg
- Fixation glissières latérale



CODICE ARTICOLO/ARTICLE CODE
CODE ARTICLE/CÓDIGO DEL ARTÍCULO
ARTIKELNUMMER

NS3 2699E15

B
mm

P
mm

H
mm

L
mm

150

276

540


110

Elemento corredero porta objetos

- Guías con retorno automático amortiguado
- Capacidad de las guías: 30 kg
- Fijación guías lateral

Auszugselement Ablagefach

- Führungsschienen mit gedämpftem Selbsteinzug
- Tragkraft der Führungen: 30 kg
- Befestigung der seitlichen Führungen



Elemento scorrevole porta oggetti

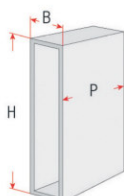
- Guide con autoriento ammortizzato
- Portata guide: 30 kg
- Fissaggio guide laterale

Pull-out objects holder unit

- Runners with dampened self-closing mechanism
- Runner capacity: 30 kg
- Side runner attachment

Élément coulissant porte-objets

- Glissières à retour automatique amorti
- Portée des glissières: 30 kg
- Fixation glissières latérale



CODICE ARTICOLO/ARTICLE CODE
CODE ARTICLE/CÓDIGO DEL ARTÍCULO
ARTIKELNUMMER

NS3 2698E15

B
mm

P
mm

H
mm

L
mm

150

276

540

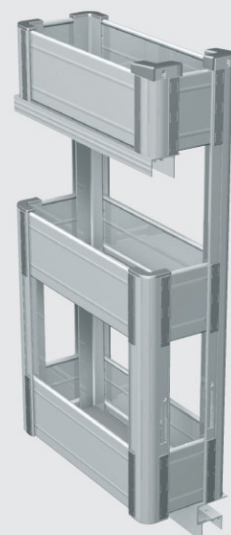
110

Elemento corredero porta objetos

- Guías con retorno automático amortiguado
- Capacidad de las guías: 30 kg
- Fijación guías lateral

Auszugselement Ablagefach

- Führungsschienen mit gedämpftem Selbsteinzug
- Tragkraft der Führungen: 30 kg
- Befestigung der seitlichen Führungen



Colonnina

- Guide con autoriento ammortizzato
- Portata guide: 50 kg
- Fissaggio guide laterale

Column

- Runners with dampened self-closing mechanism
- Runner capacity: 50 kg
- Side runner attachment

Colonne

- Glissières à retour automatique amorti
- Portée des glissières: 50 kg
- Fixation glissières latérale



CODICE ARTICOLO/ARTICLE CODE CODE ARTICLE/CÓDIGO DEL ARTÍCULO ARTIKELNUMMER	B mm	P mm	H mm	L mm
NS5 4770B20	200	480	1294	160
NS5 4770B25	250	480	1294	210
NS5 4770B30	300	480	1294	260
NS5 4770B35	350	480	1294	310
NS5 4770B40	400	480	1294	360

Larguero

- Guías con retorno automático amortiguado
- Capacidad de las guías: 50 kg
- Fijación guías lateral

Säule

- Führungsschienen mit gedämpftem Selbsteinzug
- Tragkraft der Führungen: 50 kg
- Befestigung der seitlichen Führungen



Colonnina

- Guide con autoriento ammortizzato
- Portata guide: 50 kg
- Fissaggio guide laterale

Column

- Runners with dampened self-closing mechanism
- Runner capacity: 50 kg
- Side runner attachment

Colonne

- Glissières à retour automatique amorti
- Portée des glissières: 50 kg
- Fixation glissières latérale



CODICE ARTICOLO/ARTICLE CODE CODE ARTICLE/CÓDIGO DEL ARTÍCULO ARTIKELNUMMER	B mm	P mm	H mm	L mm
NS5 4769B20	200	480	900	160
NS5 4769B25	250	480	900	210
NS5 4769B30	300	480	900	260
NS5 4769B35	350	480	900	310
NS5 4769B40	400	480	900	360

Larguero

- Guías con retorno automático amortiguado
- Capacidad de las guías: 50 kg
- Fijación guías lateral

Säule

- Führungsschienen mit gedämpftem Selbsteinzug
- Tragkraft der Führungen: 50 kg
- Befestigung der seitlichen Führungen



NEW LINE COLONNINE

Sistemi estraibili in alluminio
per mobili da cucina

Aluminium pull-out systems
for kitchen units

Systèmes extractible en
aluminium pour meubles de
cuisine

Sistemas extraíbles de aluminio
para muebles de cocina

Ausziehbare Systeme aus
Aluminium für Küchenmöbel



NEW LINE



Spessori guida necessari per recuperare le varie differenze di spessore delle spalle laterali del mobile.

Runner thicknesses are necessary to compensate for any differences in thickness between the side uprights of the unit.

Cales d'épaisseur nécessaires pour rattraper les différences d'épaisseur des montants latéraux du meuble.

Suplementos de guía necesarios para ajustar las diferencias de grosor de los laterales del mueble.

Die Einlegeführungen sind notwendig, um die unterschiedliche Dicke an den Seitenteilen des Möbels auszugleichen.




Fissaggio monoguida centrale al basamento del mobile

Central single runner attachment to the cabinet base

Fixation de la glissière unique centrale à la base du meuble

Fijación con una guía central en la base del mueble

Befestigung der einfachen Mittelführung am Sockel des Möbelstücks



Colonnina

- Guide con autoriento ammortizzato
- Portata guide : 30 e 50 kg
- Fissaggio guide contrapposte laterali

Column

- Runners with dampened self-closing mechanism
- Runner capacity : 30 and 50 kg
- Opposed upper-lower side runner attachment

Colonne

- Glissières à retour automatique amorti
- Portée des glissières : 30 et 50 kg
- Fixation des glissières opposées latérales



CODICE ARTICOLO/ARTICLE CODE CODE ARTICLE/CÓDIGO DEL ARTÍCULO ARTIKELNUMMER	B mm	P mm	H mm	L mm	PORTATA /CAPACITY/ PORTEE/CAPACIDAD/ TRAGKRAFT
NS3 4790B15	150	480	836	110÷118	30 kg
NS3 4790B20	200	480	814	160÷168	30 kg
NS5 4790B25	250	480	814	210÷218	50 kg
NS5 4790B30	300	480	814	260÷268	50 kg

Columna

- Guías con retorno automático amortiguado
- Capacidad de las guías : 30 y 50 kg
- Fijación guías contrapuestas laterales

Säule

- Führungsschienen mit gedämpftem Selbsteinzug
- Tragkraft der Führungen : 30 und 50 kg
- Befestigung der Führungen am Kreuz und seitlich



Colonnina

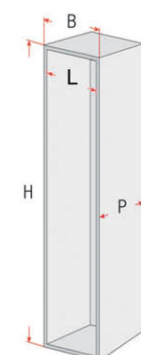
- Guide con autoriento ammortizzato
- Portata guide : 70 kg
- Fissaggio al basamento con monoguida centrale
- Munita di stabilizzatore laterale

Column

- Runners with dampened self-closing mechanism
- Runner capacity : 70 kg
- Central single runner attachment to base
- Provided with lateral stabilizer

Colonne

- Glissières à retour automatique amorti
- Portée des glissières : 70 kg
- Fixation à la base avec glissière unique centrale
- Muni de stabilisateur latéral



CODICE ARTICOLO/ARTICLE CODE CODE ARTICLE/CÓDIGO DEL ARTÍCULO ARTIKELNUMMER	B mm	P mm	H mm	L mm
DCS6 170B15	150	480	1680	108
DCS6 170B20	200	480	1680	154
DCS6 170B25	250	480	1680	204
DCS6 170B30	300	480	1680	254

Columna

- Guías con retorno automático amortiguado
- Capacidad de las guías : 70 kg
- Fijación a la base con una guía central
- Comprendente estabilizador lateral

Auszugschrank Säule

- Führungsschienen mit gedämpftem Selbsteinzug
- Tragkraft der Führungen : 70 kg
- Befestigung am Sockel mit einfacher Mittelführung
- Mit Vorrichtung zur Stabilitätssicherung versehen



GUIDA - RUNNER - GLISSIÈRE
GUÍAS - FÜHRUNGEN



NEW LINE COLONNA

Sistemi estraibili
in alluminio per mobili
da cucina

Aluminium pull-out
systems for kitchen
units

Systèmes extractibles
en aluminium pour
meubles de cuisine

Sistemas extraíbles
de aluminio para
muebles de cocina

Ausziehbare Systeme
aus Aluminium für
Küchenzimmermöbel



NEW LINE COLONNA



Telaio per colonna regolabile in altezza

Height-adjustable column frame

Châssis pour colonne réglable en hauteur

Estructura para columna de altura regulable

Rahmen für höhenverstellbare Säule



Particolare sistema che permette di posizionare verticalmente in modo stabile i cesti della colonna con semplicità.

A special system that allows the baskets of the column to be positioned vertically, simply and stably.

Système particulier permettant de placer facilement les paniers verticalement et de manière stable.

Sistema especial que permite colocar verticalmente de forma estable las cestas de la columna con sencillez.

Mit diesem besonderen System können die Körbe des Hochschranks einfach und stabil vertikal angeordnet werden.



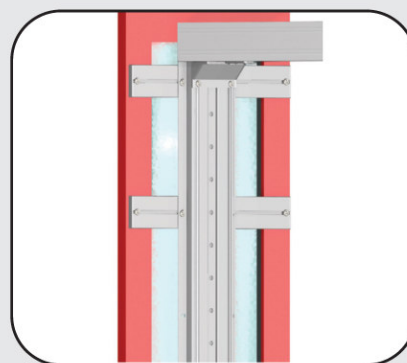
Fissaggio anta con telaio

Attachment door flap with frame

Fixation porte avec cadre

Fijación para hoja con bastidor

Befestigung Tür mit Rahmen



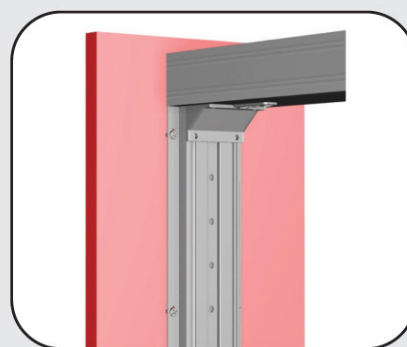
Fissaggio dell'anta direttamente sul montante della colonna

Attachment door flap directly on the column upright

Fixation de la porte directement sur le montant de la colonne

Fijación para hoja directamente sobre el montante de la columna

Befestigung Tür direkt auf die Alusäulen des Hochschranks



Telaio per colonna regolabile in altezza

- Guide con autoriento ammortizzato
- Portata guide: 120 kg

Height-adjustable column frame

- Runners with dampened self-closing mechanism
- Runner capacity: 120 kg

Châssis pour colonne réglable en hauteur

- Glissières à retour automatique amorti
- Portée des glissières: 120 kg

Estructura para columna de altura regulable

- Guías con retorno automático amortiguado
- Capacidad de las guías: 120 kg

Rahmen für höhenverstellbare Säule

- Führungsschienen mit gedämpfem Selbststeinzug
- Tragkraft der Führungen: 120 kg



CODICE ARTICOLO/ARTICLE CODE CODE ARTICLE/CÓDIGO DEL ARTICULO ARTIKELNUMMER	P mm	H mm	N° CESTI/NO. OF BASKETS N.BRE CORBEILLES/N° CESTAS ANZAHL DER EIMER
NTC 16-18	486	1515/1765	4/5
NTC 19-20	486	1766/2015	5/6
NTC 21-23	486	2016/2265	6/7



Cesti per colonne


Baskets for columns

Paniers pour colonne

Cestas para columnas

Körbe für Hochschränke

CODICE ARTICOLO/ARTICLE CODE CODE ARTICLE/CÓDIGO DEL ARTICULO ARTIKELNUMMER	B mm	P mm	H mm	L mm
NSC 300	300	450	80	260
NSC 350	350	450	80	310
NSC 400	400	450	80	360
NSC 450	450	450	80	410
NSC 500	500	450	80	460
NSC 600	600	450	80	560



Kit per fissaggio anta con telaio


Attachment kit for door flap with frame

Kit de fixation porte avec châssis

Kit de fijación para hoja con bastidor

Befestigungskit Tür mit Rahmen

CODICE ARTICOLO/ARTICLE CODE CODE ARTICLE/CÓDIGO DEL ARTICULO ARTIKELNUMMER	B mm
NSK 300	300
NSK 350	350
NSK 400	400
NSK 450	450
NSK 500	500
NSK 600	600



NEW LINE "MODULAR"

Fissaggio guide laterale
Side runner attachment
Fixation glissières latérale

Fijación guías lateral
Befestigung der seitlichen
Führungen



Cassetti e cassettoni in alluminio per mobili con ante a battente
Aluminium shallow and deep drawers for furniture with flap doors
Tiroirs et tiroirs profonds en aluminium pour meubles avec portes à battant
Cajones pequeños y grandes de aluminio para muebles con puertas de hoja
Schubläden - kästen aus Aluminium für Möbel mit Flügeltür

NEW LINE "MODULAR"



Spessori guida necessari per recuperare le varie differenze di spessore delle spalle laterali del mobile. Fissaggio guide laterale.

Runner thicknesses are necessary to compensate for any differences in thickness between the side uprights of the unit. Side runner attachment.

Cales d'épaisseur nécessaires pour rattraper les différences d'épaisseur des montants latéraux du meuble. Fixation glissières latérale.

Suplementos de guía necesarios para ajustar las diferencias de grosor de los laterales del mueble. Fijación guías lateral.

Die Einlegeführungen sind notwendig, um die unterschiedliche Dicke an den Seitenteilen des Möbels auszugleichen. Befestigung der seitlichen Führungen.



Spessori laterali per vani mobile con anta a battente: permettono di fissare il cassetto alle spalle laterali del mobile in linea alle cerniere.

Lateral thicknesses for furniture cabinet with flap door: they allow to fix the drawer to the side uprights of the unit in line with the hinges.

Cales d'épaisseur pour cabinet meubles avec la porte à battant: nécessaires pour fixer le tiroir aux montants latéraux du meuble en ligne avec les charnières.

Suplementos laterales para cajones de muebles con puerta de hoja: necesarios para fijar el cajón a los laterales del mueble en línea con las bisagras.

Side Dicke für Möbel mit Flügeltür: sind notwendig, um die Schublade im Einklang mit den Scharnieren zu sichern an den Seitenteilen des Möbels.



Il telaio si separa dalla guida mediante un'apposita leva di sbloccaggio. Il telaio può quindi essere facilmente estratto e reintrodotta.

The frame is separated from the runner by a special release lever, so that it can be easily extracted and re-inserted.

Le châssis se sépare de la glissière au moyen d'un levier de déblocage. Il peut donc être facilement sorti et remis en place.

El bastidor se separa de la guía mediante una palanca de desbloqueo. Por lo tanto, el bastidor puede extraerse y volverse a introducir con facilidad.

Der Rahmen wird mit einem eigenen Auslösehebel von der Führung getrennt, er kann also ganz einfach herausgenommen und wieder eingesetzt werden.



NEW LINE "MODULAR"





Elemento scorrevole cassetto basso interno per ante con cerniere

• Kit appositi spessori incluso



NO fissaggio anta
NO door panel attachment
NO fixation de la porte
NO Fijación de la puerta
KEIN Befestigung der Tür




CODICE ARTICOLO/ARTICLE CODE CODE ARTICLE/CÓDIGO DEL ARTICULO ARTIKELNUMMER	B mm	P mm	H mm	L mm
NS3 4713B40	400	480	113	360÷368
NS3 4713B45	450	480	113	410÷418
NS3 4713B50	500	480	113	460÷468
NS3 4713B60	600	480	113	560÷568
NS3 4713B80	800	480	113	760÷768
NS3 4713B90	900	480	113	860÷868

Elemento scorrevole cassettone alto interno per ante con cerniere

• Kit appositi spessori incluso



NO fissaggio anta
NO door panel attachment
NO fixation de la porte
NO Fijación de la puerta
KEIN Befestigung der Tür



CODICE ARTICOLO/ARTICLE CODE CODE ARTICLE/CÓDIGO DEL ARTICULO ARTIKELNUMMER	B mm	P mm	H mm	L mm
NS3 4716B40	400	480	198	360÷368
NS3 4716B45	450	480	198	410÷418
NS3 4716B50	500	480	198	460÷468
NS3 4716B60	600	480	198	560÷568
NS3 4716B80	800	480	198	760÷768
NS3 4716B90	900	480	198	860÷868

NEW LINE DISPENSA

Sistemi estraibili in alluminio
per dispense

Aluminium pull-out systems
for larders

Systèmes extractibles
en aluminium
pour garde-manger

Sistemas extraíbles
de aluminio para despensas

Ausziehbare Systeme
aus Aluminium
für Vorratskammern



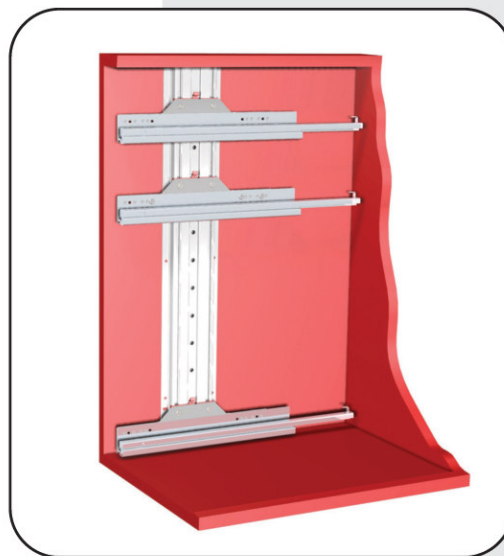
Fissaggio laterale dei montanti sulle spalle

Side attachment of uprights on shoulders

Fixation latérale du montant sur les épaules

Fijación lateral de los montantes en los laterales del mueble

Seitliche Befestigung der Säulen auf den Seitenteilen



Posizionamento variabile della guida

Movable position of runner

Positionnement variable des glissières

Colocación variable de la guía

Variable Anbringung der Führung



Dispensa a colonna per ante a battente con posizione variabile degli elementi scorrevoli

- Guide con autoriento ammortizzato
- Portata guide: 30 kg
- Fissaggio laterale tramite montanti

Column larder for flap doors with movable position of sliding elements

- Runners with dampened self-closing mechanism
- Runner capacity: 30 kg
- Side attachment on upright

Garde-manger en colonne pour portes à battant avec position variable des éléments coulissants

- Glissières à retour automatique amorti
- Portée des glissières: 30 kg
- Fixation latérale au moyen de montants

Dispensa vertical para puertas de hoja con posición variable de los elementos deslizantes

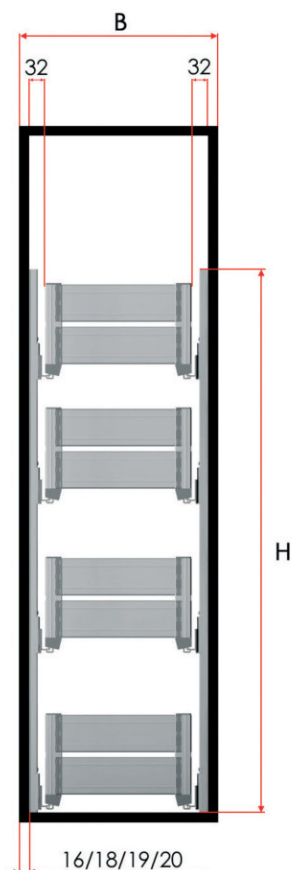
- Guías con retorno automático amortiguado
- Capacidad de las guías: 30 kg
- Fijación lateral con montantes

Vorrats-Hochschrank für Flügeltür mit variabler Position der Schiebeelemente

- Führungsschienen mit gedämpftem Selbsteinzug
- Tragkraft der Führungen: 30 kg
- Seitliche Befestigung mit Säulen



CODICE ARTICOLO/ARTICLE CODE CODE ARTICLE/CÓDIGO DEL ARTICULO ARTIKELNUMMER	B mm	P mm	H mm
DPS 04 110 45	450	488	1100
DPS 04 110 50	500	488	1100
DPS 04 110 60	600	488	1100
DPS 04 110 80	800	488	1100
DPS 04 110 90	900	488	1100



CODICE ARTICOLO / ITEM CODE CODE ARTICLE / KODIERARTIKEL CÓDIGO ARTÍCULO	B mm	P mm	H mm
DPS 05 140 45	450	488	1400
DPS 05 140 50	500	488	1400
DPS 05 140 60	600	488	1400
DPS 05 140 80	800	488	1400
DPS 05 140 90	900	488	1400



Elemento per basi per ante a battente con posizione variabile degli elementi scorrevoli

- Guide con autoriento ammortizzato
- Portata guide: 30 kg
- Fissaggio laterale tramite montanti

Base element for flap doors with movable position of sliding elements

- Runners with dampened self-closing mechanism
- Runner capacity: 30 kg
- Side attachment on upright

Élément pour armoires inférieures pour portes à battant avec position variable des éléments coulissants

- Glissières à retour automatique amorti
- Portée des glissières: 30 kg
- Fixation latérale au moyen de montants

Elemento para bases para puertas de hoja con posición variable de los elementos deslizantes

- Guías con retorno automático amortiguado
- Capacidad de las guías: 30 kg
- Fijación lateral con montantes

Socketelement für Flügeltüren mit variabler Position der Schiebeelemente

- Führungsschienen mit gedämpftem Selbsteinzug
- Tragkraft der Führungen: 30 kg
- Seitliche Befestigung mit Säulen

Composizione: A

Composition: A

Composition: A

Composición: A

Zusammensetzung: A



CODICE ARTICOLO/ARTICLE CODE CODE ARTICLE/CÓDIGO DEL ARTÍCULO ARTIKELNUMMER	B mm	P mm	H mm
EAB A3 68 45	450	488	680
EAB A3 68 50	500	488	680
EAB A3 68 60	600	488	680
EAB A3 68 80	800	488	680
EAB A3 68 90	900	488	680

Composizione: A

Composition: A

Composition: A

Composición: A

Zusammensetzung: A




Composizione: B

Composition: B

Composition: B

Composición: B

Zusammensetzung: B



Composizione: B

Composition: B

Composition: B

Composición: B

Zusammensetzung: B



CODICE ARTICOLO/ARTICLE CODE CODE ARTICLE/CÓDIGO DEL ARTÍCULO ARTIKELNUMMER	B mm	P mm	H mm
EAB B2 68 45	450	488	680
EAB B2 68 50	500	488	680
EAB B2 68 60	600	488	680
EAB B2 68 80	800	488	680
EAB B2 68 90	900	488	680



NEW LINE DTS



Sistemi estraibili in alluminio per mobili da cucina e bagno
Aluminium pull-out systems for kitchen and bathroom units
Systèmes extractibles en aluminium pour meubles de cuisine et de salle de bains
Sistemas extraíbles de aluminio para muebles de cocina y baño
Ausziehbare Systeme aus Aluminium für Küchen- und Badezimmermöbel

NEW LINE DTS



Elemento scorrevole

Portabottiglie ed alimenti

- Guide con autoriento ammortizzato
- Portata guide: 30 kg
- Fissaggio guide alla base del mobile
- Munito di stabilizzatore laterale

Pull-out

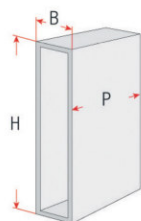
Bottle and food holder unit

- Runners with dampened self-closing mechanism
- Runner capacity: 30 kg
- Runner attachment to base of unit
- Provided with lateral stabilizer

Élément coulissant

Porte-bouteilles et aliments

- Glissières à retour automatique amorti
- Portée des glissières: 30 kg
- Fixation des glissières à la base du meuble
- Muni de stabilisateur latéral



CODICE ARTICOLO/ARTICLE CODE CODE ARTICLE/CÓDIGO DEL ARTICULO ARTIKELNUMMER	B mm	P mm	H mm	L mm
DTS 4799B15	150	480	540	110

Elemento corredero


Porta botelleros y alimentos

- Guías con retorno automático amortiguado
- Capacidad de las guías: 30 kg
- Fijación de las guías a la base del mueble
- Comprendente estabilizador lateral

Auszugselement

für Flaschen und Lebensmittelvorräte

- Führungsschienen mit gedämpftem Selbsteinzug
- Tragkraft der Führungen: 30 kg
- Befestigung der Führungen am Sockel des Möbelstücks
- Mit Vorrichtung zur Stabilitätssicherung versehen



Elemento scorrevole

Porta alimenti

- Guide con autoriento ammortizzato
- Portata guide: 30 Kg
- Fissaggio guide alla base del mobile
- Munito di stabilizzatore laterale

Pull-out

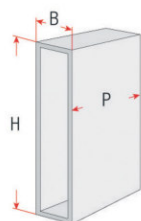
Food holder unit

- Runners with dampened self-closing mechanism
- Runner capacity: 30 kg
- Runner attachment to base of unit
- Provided with lateral stabilizer

Élément coulissant

Porte-aliments

- Glissières à retour automatique amorti
- Portée des glissières: 30 kg
- Fixation des glissières à la base du meuble
- Muni de stabilisateur latéral



CODICE ARTICOLO/ARTICLE CODE CODE ARTICLE/CÓDIGO DEL ARTICULO ARTIKELNUMMER	B mm	P mm	H mm	L mm
DTS 4798B15	150	480	540	110

Elemento corredero


Porta alimentos

- Guías con retorno automático amortiguado
- Capacidad de las guías: 30 kg
- Fijación de las guías a la base del mueble
- Comprendente estabilizador lateral

Auszugselement

für Lebensmittelvorräte

- Führungsschienen mit gedämpftem Selbsteinzug
- Tragkraft der Führungen: 30 kg
- Befestigung der Führungen am Sockel des Möbelstücks
- Mit Vorrichtung zur Stabilitätssicherung versehen



Elemento scorrevole

Portabottiglie ed alimenti

- Guide con autoriento ammortizzato
- Portata guide: 30 kg
- Fissaggio guide alla base del mobile

Pull-out

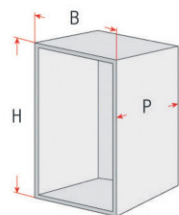
Bottle and food holder unit

- Runners with dampened self-closing mechanism
- Runner capacity: 30 kg
- Runner attachment to base of unit

Élément coulissant

Porte-bouteilles et aliments

- Glissières à retour automatique amorti
- Portée des glissières: 30 kg
- Fixation des glissières à la base du meuble



CODICE ARTICOLO/ARTICLE CODE CODE ARTICLE/CÓDIGO DEL ARTÍCULO ARTIKELNUMMER	B mm	P mm	H mm	L mm
DTS 4701B20	200	480	518	159
DTS 4701B25	250	480	518	209
DTS 4701B30	300	480	518	259
DTS 4701B35	350	480	518	309
DTS 4701B40	400	480	518	359
DTS 4701B45	450	480	518	409
DTS 4701B50	500	480	518	459

Elemento corredero


Porta botelleros y alimentos

- Guías con retorno automático amortiguado
- Capacidad de las guías: 30 kg
- Fijación de las guías a la base del mueble

Auszugselement

für Flaschen und Lebensmittelvorräte

- Führungsschienen mit gedämpftem Selbsteinzug
- Tragkraft der Führungen: 30 kg
- Befestigung der Führungen am Sockel des Möbelstücks



Elemento scorrevole

Porta alimenti

- Guide con autoriento ammortizzato
- Portata guide: 30 Kg
- Fissaggio guide alla base del mobile

Pull-out

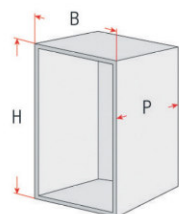
Food holder unit

- Runners with dampened self-closing mechanism
- Runner capacity: 30 kg
- Runner attachment to base of unit

Élément coulissant

Porte-aliments

- Glissières à retour automatique amorti
- Portée des glissières: 30 kg
- Fixation des glissières à la base du meuble



CODICE ARTICOLO/ARTICLE CODE CODE ARTICLE/CÓDIGO DEL ARTÍCULO ARTIKELNUMMER	B mm	P mm	H mm	L mm
DTS 4702B20	200	480	518	159
DTS 4702B25	250	480	518	209
DTS 4702B30	300	480	518	259
DTS 4702B35	350	480	518	309
DTS 4702B40	400	480	518	359
DTS 4702B45	450	480	518	409
DTS 4702B50	500	480	518	459

Elemento corredero

Porta alimentos

- Guías con retorno automático amortiguado
- Capacidad de las guías: 30 kg
- Fijación de las guías a la base del mueble

Auszugselement

für Lebensmittelvorräte

- Führungsschienen mit gedämpftem Selbsteinzug
- Tragkraft der Führungen: 30 kg
- Befestigung der Führungen am Sockel des Möbelstücks



Elemento scorrevole Portabottiglie ed alimenti

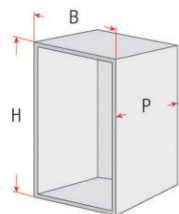
- Guide con autoriento ammortizzato
- Portata guide: 30 kg
- Fissaggio guide alla base del mobile

Pull-out Bottle and food holder unit

- Runners with dampened self-closing mechanism
- Runner capacity: 30 kg
- Runner attachment to base of unit

Élément coulissant Porte-bouteilles et aliments

- Glissières à retour automatique amorti
- Portée des glissières: 30 kg
- Fixation des glissières à la base du meuble




CODICE ARTICOLO/ARTICLE CODE CODE ARTICLE/CÓDIGO DEL ARTÍCULO ARTIKELNUMMER	B mm	P mm	H mm	L mm
DTS 4704B35	350	480	518	309
DTS 4704B40	400	480	518	359
DTS 4704B45	450	480	518	409
DTS 4704B50	500	480	518	459

Elemento corredero Porta botelleros y alimentos

- Guías con retorno automático amortiguado
- Capacidad de las guías: 30 kg
- Fijación de las guías a la base del mueble

Auszugselement für Flaschen und Lebensmittelvorräte

- Führungsschienen mit gedämpftem Selbsteinzug
- Tragkraft der Führungen: 30 kg
- Befestigung der Führungen am Sockel des Möbelstücks



Elemento scorrevole Cassettone alto portapentole

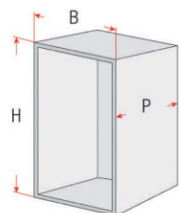
- Guide con autoriento ammortizzato
- Portata guide: 30 kg
- Fissaggio guide alla base del mobile

Pull-out internal high pan drawer

- Runners with dampened self-closing mechanism
- Runner capacity: 30 kg
- Runner attachment to base of unit

Élément coulissant Tiroir haut range casseroles

- Glissières à retour automatique amorti
- Portée des glissières: 30 kg
- Fixation des glissières à la base du meuble




CODICE ARTICOLO/ARTICLE CODE CODE ARTICLE/CÓDIGO DEL ARTÍCULO ARTIKELNUMMER	B mm	P mm	H mm	L mm
DTS 4714B30	300	480	198	259
DTS 4714B35	350	480	198	309
DTS 4714B40	400	480	198	359
DTS 4714B45	450	480	198	409
DTS 4714B50	500	480	198	459
DTS 4714B60	600	480	198	559
DTS 4714B70	700	480	198	659
DTS 4714B80	800	480	198	759
DTS 4714B90	900	480	198	859
DTS 4714B100	1000	480	198	959

Elemento corredero cajón alto portaollas

- Guías con retorno automático amortiguado
- Capacidad de las guías: 30 kg
- Fijación de las guías a la base del mueble

Auszugselement Innenschubfach oben für Kochtöpfe

- Führungsschienen mit gedämpftem Selbsteinzug
- Tragkraft der Führungen: 30 kg
- Befestigung der Führungen am Sockel des Möbelstücks



Elemento scorrevole

Portapane o biancheria

- Guide con autoriento ammortizzato
- Portata guide: 30 kg
- Fissaggio guide alla base del mobile

Pull-out

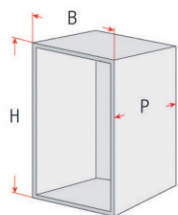
Bread or laundry holder unit

- Runners with dampened self-closing mechanism
- Runner capacity: 30 kg
- Runner attachment to base of unit

Élément coulissant

Porte-pain ou porte-linge

- Glissières à retour automatique amorti
- Portée des glissières: 30 kg
- Fixation des glissières à la base du meuble



CODICE ARTICOLO/ARTICLE CODE CODE ARTICLE/CÓDIGO DEL ARTICULO ARTIKELNUMMER	B mm	P mm	H mm	L mm
DTS 4730B35	350	480	518	309
DTS 4730B50	500	480	518	459

Elemento corredero


Porta panera o ropa de baño

- Guías con retorno automático amortiguado
- Capacidad de las guías: 30 kg
- Fijación de las guías a la base del mueble

Auszugselement

als Brotkasten oder Wäschefach

- Führungsschienen mit gedämpftem Selbsteinzug
- Tragkraft der Führungen: 30 kg
- Befestigung der Führungen am Sockel des Möbelstücks



Elemento scorrevole

Portapane, bottiglie ed alimenti

- Guide con autoriento ammortizzato
- Portata guide: 30 kg
- Fissaggio guide alla base del mobile

Pull-out

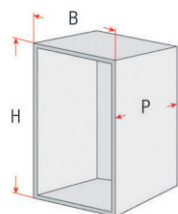
Bread, bottle and food holder unit

- Runners with dampened self-closing mechanism
- Runner capacity: 30 kg
- Runner attachment to base of unit

Élément coulissant

Porte-pain, porte-bouteilles et aliments

- Glissières à retour automatique amorti
- Portée des glissières: 30 kg
- Fixation des glissières à la base du meuble



CODICE ARTICOLO/ARTICLE CODE CODE ARTICLE/CÓDIGO DEL ARTICULO ARTIKELNUMMER	B mm	P mm	H mm	L mm
DTS 4718B30	300	480	518	259
DTS 4718B40	400	480	518	359
DTS 4718B50	500	480	518	459

Elemento corredero

Porta panera, botellero y alimentos

- Guías con retorno automático amortiguado
- Capacidad de las guías: 30 kg
- Fijación de las guías a la base del mueble

Auszugselement

als Brotkasten, Flaschen- und Vorratsfach

- Führungsschienen mit gedämpftem Selbsteinzug
- Tragkraft der Führungen: 30 kg
- Befestigung der Führungen am Sockel des Möbelstücks



Elemento scorrevole

Porta oggetti

- Guide con autoriento ammortizzato
- Portata guide: 30 kg
- Fissaggio guide alla base del mobile
- Munito di stabilizzatore laterale

Pull-out

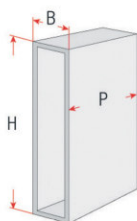
Objects holder unit

- Runners with dampened self-closing mechanism
- Runner capacity: 30 kg
- Runner attachment to base of unit
- Provided with lateral stabilizer

Élément coulissant

Porte-objets

- Glissières à retour automatique amorti
- Portée des glissières: 30 kg
- Fixation des glissières à la base du meuble
- Muni de stabilisateur latéral



CODICE ARTICOLO/ARTICLE CODE
CODE ARTICLE/CÓDIGO DEL ARTICULO
ARTIKELNUMMER

DTS 2699E15

B

mm

P

mm

H

mm

L

mm

150

270

540

110

Elemento corredero

Porta objetos

- Guías con retorno automático amortiguado
- Capacidad de las guías: 30 kg
- Fijación de las guías a la base del mueble
- Comprendente estabilizador lateral

Auszugselement

Ablagefach

- Führungsschienen mit gedämpfem Selbsteinzug
- Tragkraft der Führungen: 30 kg
- Befestigung der Führungen am Sockel des Möbelstücks
- Mit Vorrichtung zur Stabilitätssicherung versehen



Elemento scorrevole

Porta oggetti

- Guide con autoriento ammortizzato
- Portata guide: 30 kg
- Fissaggio guide alla base del mobile
- Munito di stabilizzatore laterale

Pull-out

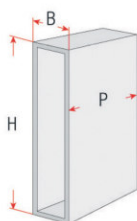
Objects holder unit

- Runners with dampened self-closing mechanism
- Runner capacity: 30 kg
- Runner attachment to base of unit
- Provided with lateral stabilizer

Élément coulissant

Porte-objets

- Glissières à retour automatique amorti
- Portée des glissières: 30 kg
- Fixation des glissières à la base du meuble
- Muni de stabilisateur latéral



CODICE ARTICOLO/ARTICLE CODE
CODE ARTICLE/CÓDIGO DEL ARTICULO
ARTIKELNUMMER

DTS 2698E15

B

mm

P

mm

H

mm

L

mm

150

270

540

110

Elemento corredero

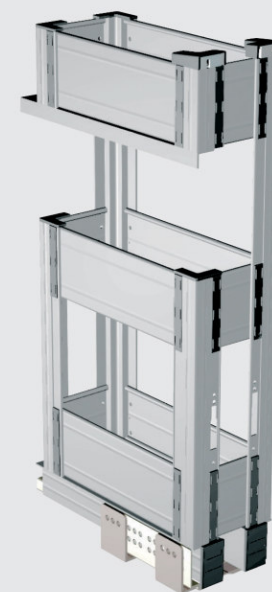
Porta objetos

- Guías con retorno automático amortiguado
- Capacidad de las guías: 30 kg
- Fijación de las guías a la base del mueble
- Comprendente estabilizador lateral

Auszugselement

Ablagefach

- Führungsschienen mit gedämpfem Selbsteinzug
- Tragkraft der Führungen: 30 kg
- Befestigung der Führungen am Sockel des Möbelstücks
- Mit Vorrichtung zur Stabilitätssicherung versehen



Elemento scorrevole Portabiancheria

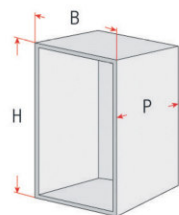
- Guide con autorientro ammortizzato
- Portata guide: 30 kg
- Fissaggio guide alla base del mobile

Pull-out Laundry basket unit

- Runners with dampened self-closing mechanism
- Runner capacity: 30 kg
- Runner attachment to base of unit

Élément coulissant Porte-linge

- Glissières à retour automatique amorti
- Portée des glissières: 30 kg
- Fixation des glissières à la base du meuble



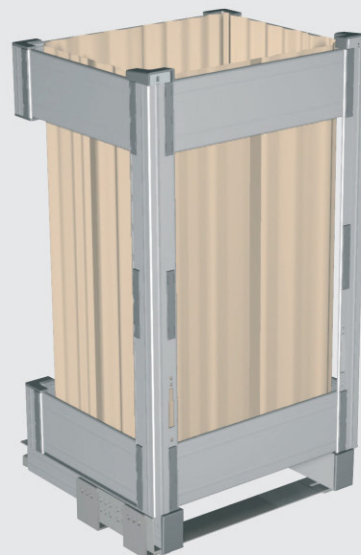
CODICE ARTICOLO/ARTICLE CODE CODE ARTICLE/CÓDIGO DEL ARTÍCULO ARTIKELNUMMER	B mm	P mm	H mm	L mm
DTS 2630E35	350	270	518	309

Elemento corredero Porta ropa de baño

- Guías con retorno automático amortiguado
- Capacidad de las guías: 30 kg
- Fijación de las guías a la base del mueble

Auszugselement Wäschefach

- Führungsschienen mit gedämpftem Selbststeinzug
- Tragkraft der Führungen: 30 kg
- Befestigung der Führungen am Sockel des Möbelstücks



Accessori serie New Line Sacchi porta pane e biancheria

Accessories from New Line range Bread and linen bags

Accessoires série New Line Sacs à pain et à linge

Accesorios serie New Line Bolsas para pan y para la ropa sucia

Zubehöre zur Serie New Line Brot- und Wäschesack



CODICE ARTICOLO ARTICLE CODE CODE ARTICLE CÓDIGO DEL ARTÍCULO ARTIKELNUMMER	SACCO PER COD. ART. BAG FOR ART. CODE SAC POUR CODE ART. BOLSA PARA Cód. ART. SACK FÜR ART. NR.
ART. 30	NS3 2630E35 - DTS 2630E35
ART. 19	NS3 4718B30 - DTS 4718B30
ART. 23	NS3 4718B40 - DTS 4718B40
ART. 31	NS3 4718B50 - DTS 4718B50
ART. 46	NS3 4730B35 - DTS 4730B35
ART. 48	NS3 4730B50 - DTS 4730B50

NEW LINE ABI-NET



Soluzioni estraibili in alluminio per sottolavello

Aluminium pull-out under-sink solutions

Solutions extractibles en aluminium pour armoires sous évier

Soluciones extraíbles de aluminio para debajo del fregadero

Ausziehbare Lösungen aus Aluminium für Spülenunterschranke

NEW LINE ABI - NET



Elemento scorrevole Portasecchi per rifiuti

- Guide con autoriento ammortizzato
- Portata guide: 30 kg
- Fissaggio guide alla base del mobile

Pull-out

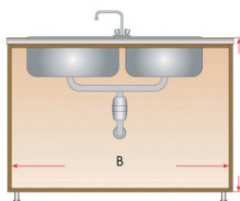
Unit for refuse bin

- Runners with dampened self-closing mechanism
- Runner capacity: 30 kg
- Runner attachment to base of unit

Élément coulissant

Porte-poubelles

- Glissières à retour automatique amorti
- Portée des glissières: 30 kg
- Fixation des glissières à la base du meuble



CODICE ARTICOLO/ARTICLE CODE
CODE ARTICLE/CÓDIGO DEL ARTICULO
ARTIKELNUMMER

DTS ABI 300

B

mm

P

mm

H

mm

L

mm

300

480

356

249

Elemento corredero

Portacubos para basura

- Guías con retorno automático amortiguado
- Capacidad de las guías: 30 kg
- Fijación de las guías a la base del mueble

Auszugselement

mit Abfalleimern

- Führungsschienen mit gedämpftem Selbsteinzug
- Tragkraft der Führungen: 30 kg
- Befestigung der Führungen am Sockel des Möbelstücks



Elemento scorrevole

Portasecchi per rifiuti e detersivi

- Guide con autoriento ammortizzato
- Portata guide: 30 Kg
- Fissaggio guide alla base del mobile

Pull-out

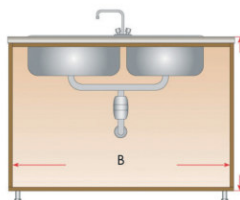
Unit for refuse bin and detergents

- Runners with dampened self-closing mechanism
- Runner capacity: 30 kg
- Runner attachment to base of unit

Élément coulissant

Porte-poubelles et détergents

- Glissières à retour automatique amorti
- Portée des glissières: 30 kg
- Fixation des glissières à la base du meuble



CODICE ARTICOLO/ARTICLE CODE
CODE ARTICLE/CÓDIGO DEL ARTICULO
ARTIKELNUMMER

DTS ABI 400

B

mm

P

mm

H

mm

L

mm

400

480

356

349

Elemento corredero

Portacubos para basura y detergentes

- Guías con retorno automático amortiguado
- Capacidad de las guías: 30 kg
- Fijación de las guías a la base del mueble

Auszugselement mit

Abfalleimern und Putzmittelfach

- Führungsschienen mit gedämpftem Selbsteinzug
- Tragkraft der Führungen: 30 kg
- Befestigung der Führungen am Sockel des Möbelstücks



Elemento scorrevole Portadetersivi

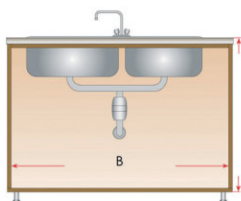
- Guide con autoriento ammortizzato
- Portata guide: 30 kg
- Fissaggio guide alla base del mobile

Pull-out Detergent holder

- Runners with dampened self-closing mechanism
- Runner capacity: 30 kg
- Runner attachment to base of unit

Élément coulissant Porte-détergents

- Glissières à retour automatique amorti
- Portée des glissières: 30 kg
- Fixation des glissières à la base du meuble



CODICE ARTICOLO/ARTICLE CODE
CODE ARTICLE/CÓDIGO DEL ARTÍCULO
ARTIKELNUMMER

DTS NET 300

B

mm

P

mm

H

mm

L

mm

300

480

332


249

Elemento corredero Portadetergentes

- Guías con retorno automático amortiguado
- Capacidad de las guías: 30 kg
- Fijación de las guías a la base del mueble

Auszugselement als Putzmittelfach

- Führungsschienen mit gedämpftem Selbsteinzug
- Tragkraft der Führungen: 30 kg
- Befestigung der Führungen am Sockel des Möbelstücks



Elemento scorrevole Portadetersivi

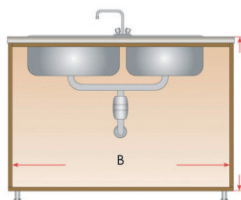
- Guide con autoriento ammortizzato
- Portata guide: 30 kg
- Fissaggio guide alla base del mobile

Pull-out Detergent holder

- Runners with dampened self-closing mechanism
- Runner capacity: 30 kg
- Runner attachment to base of unit

Élément coulissant Porte-détergents

- Glissières à retour automatique amorti
- Portée des glissières: 30 kg
- Fixation des glissières à la base du meuble



CODICE ARTICOLO/ARTICLE CODE
CODE ARTICLE/CÓDIGO DEL ARTÍCULO
ARTIKELNUMMER

DTS NET 400

B

mm

P

mm

H

mm

L

mm

400

480

348

349

Elemento corredero Portadetergentes

- Guías con retorno automático amortiguado
- Capacidad de las guías: 30 kg
- Fijación de las guías a la base del mueble

Auszugselement als Putzmittelfach

- Führungsschienen mit gedämpftem Selbsteinzug
- Tragkraft der Führungen: 30 kg
- Befestigung der Führungen am Sockel des Möbelstücks



MILADY & MILORD



Portarifiuti estraibili, ecologici, pratici ed intelligenti

Pull-out, environment-friendly, practical intelligent refuse bins

Poubelles extractibles, écologiques, pratiques et intelligentes

Cubos de basura extraíbles, ecológicos, prácticos e inteligentes

Ausziehbare Abfallbehälter, ökologisch, praktisch und intelligent

MILORD GR/H40

Schema foratura fissaggio antine (in mm.)

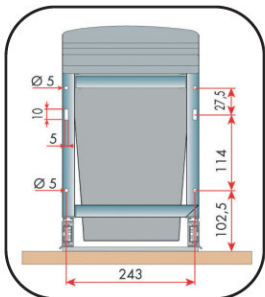
Hole layout for fitting doors

Schéma de perçage pour la fixation des façades

Esq. de los orificios de fijación de las puertas

Schema der Bohrungen für die Türbefestigung

(in mm)



MILORD GR/H40

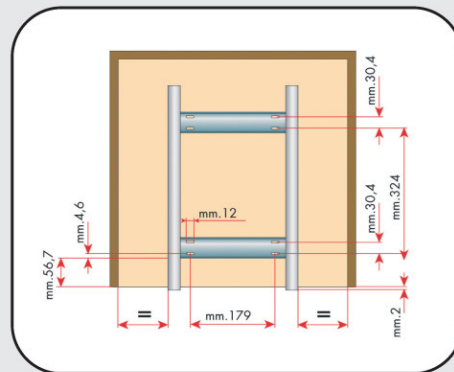
Posizionamento delle guide nel vano del mobile

Positioning the runners in the cabinet

Positionnement des coulisses à l'intérieur du meuble

Posición de las guías en el alojamiento del mueble

Anbringung der Führungen im Innenraum



MILORD GR/H40


Il telaio è sganciabile rapidamente dalla guida scorrevole operando sui 4 chiavistelli posti a coppie sui due lati

The frame can be detached quickly from the runner by releasing the 4 catches found in pairs on the two sides

Le châssis peut être facilement décroché de la glissière. Il suffit d'agir sur les 4 clenches disposés dans les deux part de la glissière.

La estructura puede extraerse rápidamente de la guía de deslizamiento mediante los 4 pasadores colocados de dos en dos a ambos lados.

Der Rahmen kann leicht aus der Gleitführung ausgehakt werden, indem man die 4 Riegel betätigt, die paarweise an den beiden Seiten angebracht sind.



MILADY

1) Sganciare il coperchio tirando verso l'alto la parte posteriore

2) Estrarre i secchi portarifiuti

3) Sollevare la carenatura esterna sfilandola dai perni che la trattengono

1) Remove the lid by pulling up the rear section

2) Remove the liners

3) Lift up the outer bin by slipping it off the pins that hold it in place

1) Décrocher le couvercle en tirant la partie arrière vers le haut.

2) Extraire les seaux

3) Soulever le carénage extérieur en le déboîtant des pivots de soutien

1) Retirar la tapa tirando hacia arriba la parte posterior

2) Extraer los cubos de la basura

3) Levantar el revestimiento externo extrayéndolo de los pernos que lo fijan

1) Deckel aushaken, dazu den hinteren Teil nach oben ziehen

2) Abfalleimer herausnehmen

3) Äußere Verkleidung anheben, dazu aus den Haltezapfen herausziehen



MESSA IN OPERA SEMPLICE E VELOCE: L'inclinazione dell'antina del mobile può essere regolata facilmente: allentare le viti esagonali sulle squadrette, bloccare l'antina contro il mobile e serrare le viti


FAST AND EASY INSTALLATION: If the cabinet door slopes it can easily be adjusted. Loosen the hexagonal screws on the hinges, hold the door firmly against the cabinet and tighten the screws.

INSTALLATION SIMPLE ET RAPIDE: Réglage de l'inclinaison de la façade, facile et rapide:

desserrer les vis hexagonales des équerres, régler le panneau de façon à ce qu'il soit parallèle au meuble et serrer les vis.

INSTALACION FACIL Y RAPIDA: La inclinación de la puerta del mueble puede regularse fácilmente: Aflojar los tornillos hexagonales de las escuadras, mantener fijada la puerta contra el mueble y apretar los tonillos.

EINFACHER, SCHNELLER EINBAU: Die Türneigung des Möbels kann leicht reguliert werden: Die Sechskantschrauben an den Winkeln lockern, die Tür am Möbel festhalten und Schrauben anziehen.



Elemento estraibile

Portarifiuti da sottolavello Milady

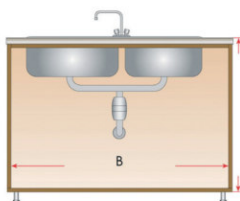
- Finitura: carena in alluminio satinato
- Guide ad estrazione parziale in alluminio
- Portata guide: 25 kg
- Fissaggio guide alla base del mobile

Milady pull-out under-sink refuse bin

- Finish: satin-effect aluminium fairing
- Partially pull-out aluminium runners
- Runner capacity: 25 kg
- Runner attachment to base of unit

Poubelle extractible sous évier Milady

- Finition: carénage en aluminium satiné
- Glissières à extraction partielle en aluminium
- Portée des glissières: 25 kg
- Fixation des glissières à la base du meuble



CODICE ARTICOLO/ARTICLE CODE
CODE ARTICLE/CÓDIGO DEL ARTÍCULO
ARTIKELNUMMER

GR/A.S.

B
mm

300

P
mm

470

H
mm

370

L
mm


255

Elemento extraíble para cubos de basura debajo del fregadero Milady

- Acabado: estructura de aluminio satinado
- Guías de extracción parcial de aluminio
- Capacidad de las guías: 25 kg
- Fijación de las guías a la base del mueble

Ausziehbares Abfallelement für Spülenunterschranke Milady

- Finish: Verkleidung aus satiniertem Aluminium
- Führungen mit Teilauszug aus Aluminium
- Tragkraft der Führungen: 25 kg
- Befestigung der Führungen am Sockel des Möbelstücks



Elemento estraibile

Portarifiuti da sottolavello Milady

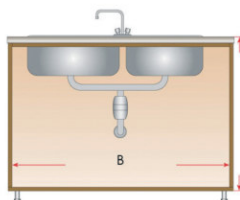
- Finitura: carena acciaio inox a specchio
- Guide ad estrazione parziale in alluminio
- Portata guide: 25 kg
- Fissaggio guide alla base del mobile

Milady pull-out under-sink refuse bin

- Finish: mirror effect stainless steel fairing
- Partially pull-out aluminium runners
- Runner capacity: 25 kg
- Runner attachment to base of unit

Poubelle extractible sous évier Milady

- Finition: carénage en acier inox miroir
- Glissières à extraction partielle en aluminium
- Portée des glissières: 25 kg
- Fixation des glissières à la base du meuble



CODICE ARTICOLO/ARTICLE CODE
CODE ARTICLE/CÓDIGO DEL ARTÍCULO
ARTIKELNUMMER

GR/Inox

B
mm

300

P
mm

470

H
mm

370

L
mm

255

Elemento extraíble para cubos de basura debajo del fregadero Milady

- Acabado: estructura de acero inoxidable con acabado espejo
- Guías de extracción parcial de aluminio
- Capacidad de las guías: 25 kg
- Fijación de las guías a la base del mueble

Ausziehbares Abfallelement für Spülenunterschranke Milady

- Finish: Verkleidung aus spiegelblank poliertem Edelstahl
- Führungen mit Teilauszug aus Aluminium
- Tragkraft der Führungen: 25 kg
- Befestigung der Führungen am Sockel des Möbelstücks



Elemento estraibile

Portarifiuti da sottolavello Milady

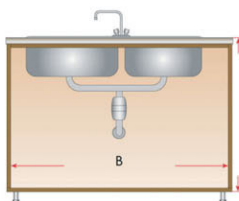
- Finitura: carena acciaio laminato bianco e grigio
- Guide ad estrazione parziale in alluminio
- Portata guide: 25 kg
- Fissaggio guide alla base del mobile

Milady pull-out under-sink refuse bin

- Finish: white and gray laminated steel fairing
- Partially pull-out aluminium runners
- Runner capacity: 25 kg
- Runner attachment to base of unit

Poubelle extractible sous évier Milady

- Finition: carénage en acier laminé blanc et gris
- Glissières à extraction partielle en aluminium
- Portée des glissières: 25 kg
- Fixation des glissières à la base du meuble



CODICE ARTICOLO/ARTICLE CODE CODE ARTICLE/CÓDIGO DEL ARTÍCULO ARTIKELNUMMER	B mm	P mm	H mm	L mm
GR/BI	300	470	370	255
GR/GM	300	470	370	255

Elemento extraíble para cubos de basura debajo del fregadero Milady

- Acabado: estructura de acero laminado blanco y gris
- Guías de extracción parcial de aluminio
- Capacidad de las guías: 25 kg
- Fijación de las guías a la base del mueble

Ausziehbares Abfallelement für Spülenunterschrank Milady

- Finish: Verkleidung aus weiß und grau Walzstahl
- Führungen mit Teilauszug aus Aluminium
- Tragkraft der Führungen: 25 kg
- Befestigung der Führungen am Sockel des Möbelstücks

GR/BI



GR/GM



Elemento estraibile portarifiuti da incasso e da sottolavello Milord

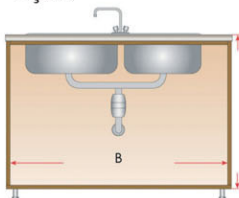
- Guide ad estrazione parziale in alluminio
- Portata guide: 25 kg
- Fissaggio guide alla base del mobile
- Con fissaggio e regolazione dell'anta frontale

Milord pull-out built-in and under-sink refuse bin element

- Partially pull-out aluminium runners
- Runner capacity: 25 kg
- Runner attachment to base of unit
- With attachment and adjustment of front flap

Poubelle extractible encastrée et sous évier Milord

- Glissières à extraction partielle en aluminium
- Portée des glissières: 25 kg
- Fixation des glissières à la base du meuble
- Avec fixation et réglage de la porte en façade



CODICE ARTICOLO/ARTICLE CODE CODE ARTICLE/CÓDIGO DEL ARTÍCULO ARTIKELNUMMER	B mm	P mm	H mm	L mm
GR/H40	300	470	370	255

Elemento extraíble portacubos de basura para empotrar o colocar debajo del fregadero Milord

- Guías de extracción parcial de aluminio
- Capacidad de las guías: 25 kg
- Fijación de las guías a la base del mueble
- Con fijación y regulación de la hoja frontal

Ausziehbares Abfallelement für den Einbau und als Spülenunterschrank "Milord"

- Führungen mit Teilauszug aus Aluminium
- Tragkraft der Führungen: 25 kg
- Befestigung der Führungen am Sockel des Möbelstücks
- Mit Befestigung und Regulierung der Fronttür



CHECKMATE

Elementi scorrevoli
per basi ad angolo

Sliding elements
for corner base units

Éléments coulissants
pour armoires de base
angulaires

Elementos deslizantes
para bases en ángulo

Schiebeelemente
für Ecksockel



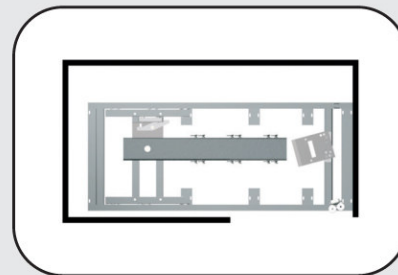
Meccanismo con il solo fissaggio al basamento del mobile

Mechanism with attachment only to base of furniture unit

Mécanisme seulement avec la fixation à la base du meuble

Mecanismo con una sola fijación a la base del mueble

Mechanismus nur mit Befestigung am Sockel des Möbelstücks



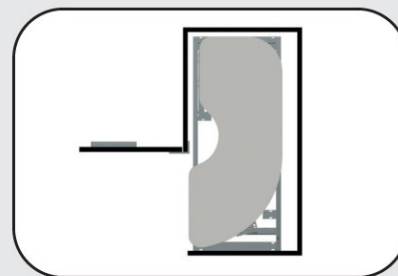
L'unico elemento che sfrutta tutta la capacità del vano

The only element that exploits the entire capacity of the compartment

Le seul élément qui permet d'utiliser tout le volume du compartiment

El único elemento que aprovecha toda la capacidad del espacio

Das einzige Element, mit dem das gesamte zur Verfügung stehende Volumen ausgenutzt wird



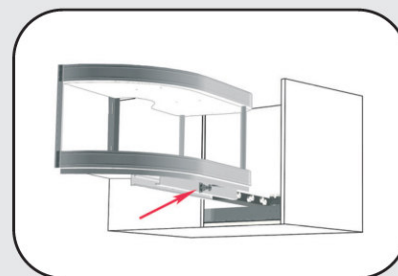
Aggancio rapido del monoblocco a ripiani

Rapid coupling of shelf unit

Accrochage rapide du monobloc à tablettes

Enganche rápido del monobloque con estantes

Einhaken des Monoblocks mit Böden



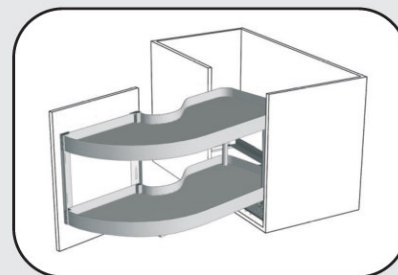
Elemento con fissaggio dell'anta frontale

Element with attachment of front flap

Élément avec fixation de la porte en façade

Elemento con fijación de la hoja frontal

Element mit Befestigung der Fronttür



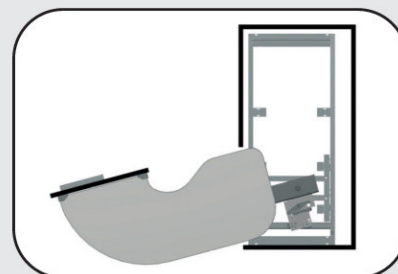
Innesto al meccanismo del monoblocco a ripiani

Engagement of shelf unit with mechanism

Engagement sur le mécanisme du monobloc à tablettes

Acoplamiento al mecanismo del monobloque con estantes

Eingriff in den Mechanismus des Monoblocks mit Böden



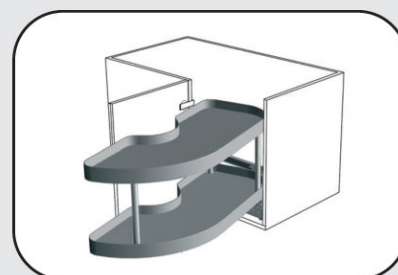
Elemento interno con anta a cerniera

Internal element with hinged flap

Élément interne avec porte à charnières

Elemento interno con hoja de bisagra

Internes Element mit Scharniertür



Elemento scorrevole per basi ad angolo Destro con fissaggio per anta frontale

- Guide con autoriento ammortizzato
- Portata guide: 50 kg
- Fissaggio guide alla base del mobile

Sliding element for right corner bases with attachment for front flap

- Runners with dampened self-closing mechanism
- Runner capacity: 50 kg
- Runner attachment to base of unit

Élément coulissant pour armoires inférieures angulaire droit avec fixation pour porte en façade

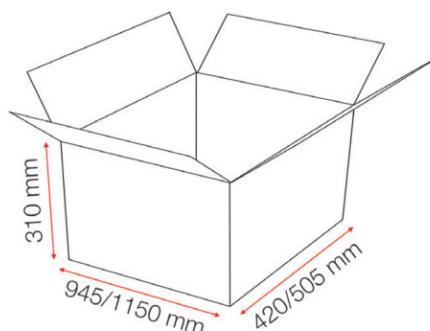
- Glissières à retour automatique amorti
- Portée des glissières: 50 kg
- Fixation des glissières à la base du meuble

Elemento deslizante para bases en ángulo derecho con fijación para la hoja frontal

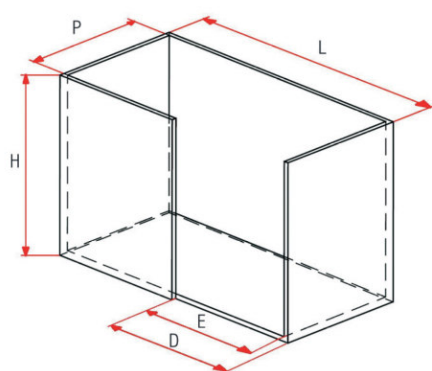
- Guías con retorno automático amortiguado
- Capacidad de las guías: 50 kg
- Fijación de las guías a la base del mueble

Schiebeelement für Ecksockel rechts mit Befestigung für Fronttür

- Führungsschienen mit gedämpfem Selbstezug
- Tragkraft der Führungen: 50 kg
- Befestigung der Führungen am Sockel des Möbelstücks

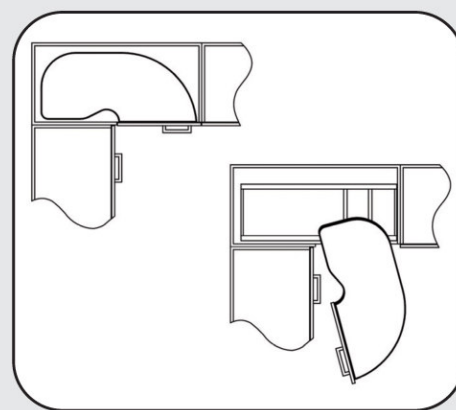


CODICE ARTICOLO ARTICLE CODE/CODE ARTICLE CÓDIGO DEL ARTÍCULO ARTIKELNUMMER	L mm	P mm	H mm	ANGOLO / CORNER ANGLE / ÁNGULO ECKE	ANTA FRONTALE FRONT FLAP/PORTE EN FAÇADE/HOJA FRONTAL/FRONTTÜR
V100 DR 45	940	415	505	DESTRO / RIGHT / DROIT DERECHO / RECHTS	45/55 cm
V120 DR 60	1146	498	505	DESTRO / RIGHT / DROIT DERECHO / RECHTS	60/70 cm



DIMENSIONI ED INGOMBRI VANO
MEASUREMENTS AND VOLUME
OF COMPARTMENT
DIMENSIONS ET ENCOMBREMENT
COMPARTIMENT
DIMENSIONES Y CAPACIDAD
DEL ESPACIO
ABMESSUNGEN UND RAUMBEDARF

Cod. art. V100 DR 45	Cod. art. V120 DR 60
L = ≥ 1000 mm	L = ≥ 1200 mm
P = ≥ 500 mm	P = ≥ 500 mm
E = ≥ 430 mm	E = ≥ 580 mm
H = ≥ 600 mm	H = ≥ 600 mm
D = 450/550 mm	D = 600/700 mm



Elemento scorrevole per basi ad angolo Sinistro con fissaggio per anta frontale

- Guide con autorientro ammortizzato
- Portata guide: 50 kg
- Fissaggio guide alla base del mobile

Sliding element for left corner bases with attachment for front flap

- Runners with dampened self-closing mechanism
- Runner capacity: 50 kg
- Runner attachment to base of unit

Élément coulissant pour armoires inférieures angulaire gauche avec fixation pour porte en façade

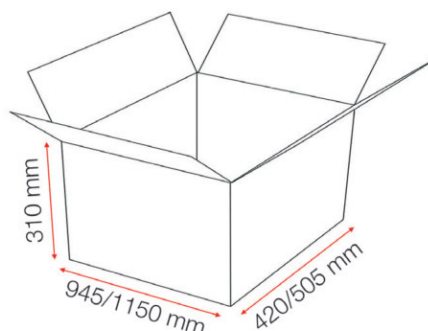
- Glissières à retour automatique amorti
- Portée des glissières: 50 kg
- Fixation des glissières à la base du meuble

Elemento deslizante para bases en ángulo izquierdo con fijación para la hoja frontal

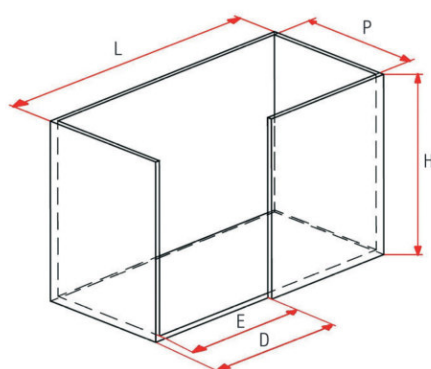
- Guías con retorno automático amortiguado
- Capacidad de las guías: 50 kg
- Fijación de las guías a la base del mueble

Schiebeelement für Ecksockel links mit Befestigung für Fronttür

- Führungsschienen mit gedämpftem Selbsteinzug
- Tragkraft der Führungen: 50 kg
- Befestigung der Führungen am Sockel des Möbelstücks

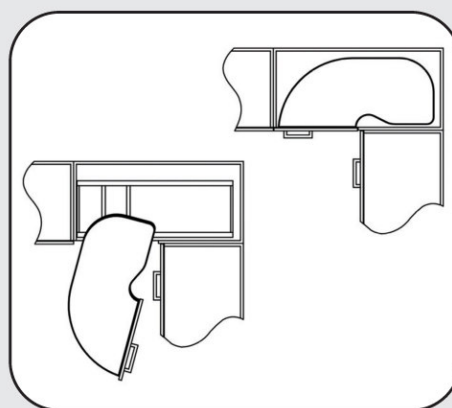


CODICE ARTICOLO ARTICLE CODE/CODE ARTICLE CÓDIGO DEL ARTÍCULO ARTIKELNUMMER	L mm	P mm	H mm	ANGOLO/CORNER ANGLE/ÁNGULO ECKE	ANTA FRONTALE FRONT FLAP/PORTE EN FAÇADE/HOJA FRONTAL/FRONTTÜR
V100 SL 45	940	415	505	SINISTRO/LEFT/GAUCHE IZQUIERDO/LINKS	45/55 cm
V120 SL 60	1146	498	505	SINISTRO/LEFT/GAUCHE IZQUIERDO/LINKS	60/70 cm



DIMENSIONI ED INGOMBRI VANO
MEASUREMENTS AND VOLUME
OF COMPARTMENT
DIMENSIONS ET ENCOMBREMENT
COMPARTIMENT
DIMENSIONES Y CAPACIDAD
DEL ESPACIO
ABMESSUNGEN UND RAUMBEDARF

Cod. art. V100 SL 45	Cod. art. V120 SL 60
L = ≥ 1000 mm	L = ≥ 1200 mm
P = ≥ 500 mm	P = ≥ 500 mm
E = ≥ 430 mm	E = ≥ 580 mm
H = ≥ 600 mm	H = ≥ 600 mm
D = 450/550 mm	D = 600/700 mm



Elemento scorrevole per basi ad angolo Destro per ante a battente

- Guide con autorientro ammortizzato
- Portata guide: 50 kg
- Fissaggio guide alla base del mobile

Sliding element for right corner bases for flap doors

- Runners with dampened self-closing mechanism
- Runner capacity: 50 kg
- Runner attachment to base of unit

Élément coulissant pour armoires inférieures angulaire droit pour portes à battant


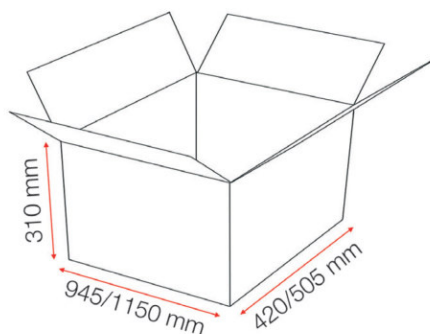
- Glissières à retour automatique amorti
- Portée des glissières: 50 kg
- Fixation des glissières à la base du meuble

Elemento deslizante para bases en ángulo derecho para puertas de hoja

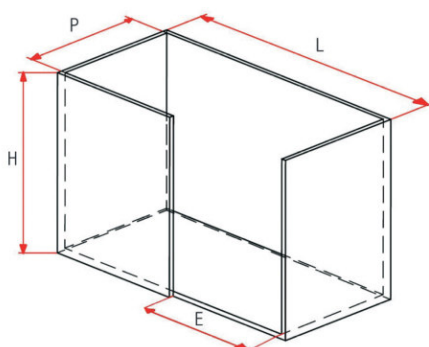
- Guías con retorno automático amortiguado
- Capacidad de las guías: 50 kg
- Fijación de las guías a la base del mueble

Schiebeelement für Ecksockel rechts für Flügeltüren

- Führungsschienen mit gedämpftem Selbsteinzug
- Tragkraft der Führungen: 50 kg
- Befestigung der Führungen am Sockel des Möbelstücks

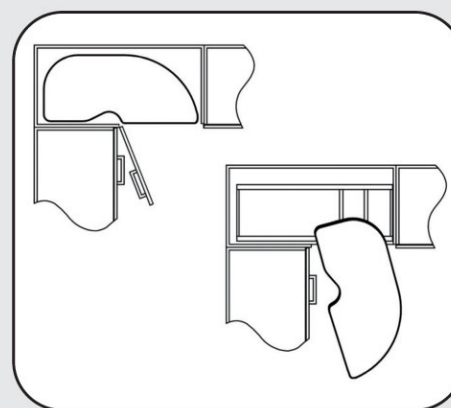


CODICE ARTICOLO ARTICLE CODE/CODE ARTICLE CÓDIGO DEL ARTÍCULO ARTIKELNUMMER	L mm	P mm	H mm	ANGOLO/CORNER ANGLE/ÁNGULO ECKE
V101 DR 41	940	415	505	DESTRO/RIGHT/DROIT DERECHO/RECHTS
V121 DR 56	1146	498	505	DESTRO/RIGHT/DROIT DERECHO/RECHTS



DIMENSIONI ED INGOMBRI VANO
MEASUREMENTS AND VOLUME
OF COMPARTMENT
DIMENSIONS ET ENCOMBREMENT
COMPARTIMENT
DIMENSIONES Y CAPACIDAD
DEL ESPACIO
ABMESSUNGEN UND RAUMBEDARF

Cod. art. V101 DR 41	Cod. art. V121 DR 56
L= ≥ 1000 mm	L= ≥ 1200 mm
P= ≥ 500 mm	P= ≥ 500 mm
E= ≥ 430 mm	E= ≥ 580 mm
H= ≥ 600 mm	H= ≥ 600 mm



Elemento scorrevole per basi ad angolo Sinistro per ante a battente

- Guide con autoriento ammortizzato
- Portata guide: 50 kg
- Fissaggio guide alla base del mobile

Sliding element for left corner bases for flap doors

- Runners with dampened self-closing mechanism
- Runner capacity: 50 kg
- Runner attachment to base of unit

Élément coulissant pour armoires inférieures angulaire gauche pour portes à battant


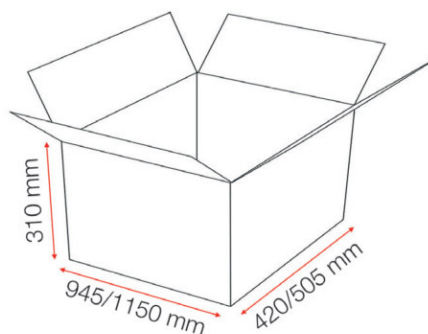
- Glissières à retour automatique amorti
- Portée des glissières: 50 kg
- Fixation des glissières à la base du meuble

Elemento deslizante para bases en ángulo izquierdo para puertas de hoja

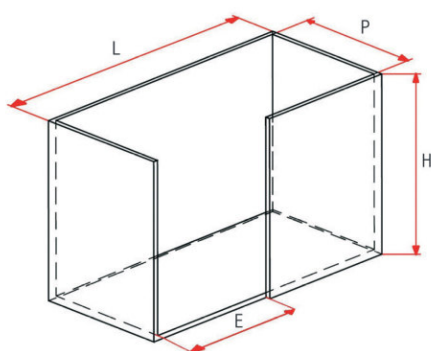
- Guías con retorno automático amortiguado
- Capacidad de las guías: 50 kg
- Fijación de las guías a la base del mueble

Schiebeelement für Ecksockel links für Flügeltüre

- Führungsschienen mit gedämpftem Selbsteinzug
- Tragkraft der Führungen: 50 kg
- Befestigung der Führungen am Sockel des Möbelstücks

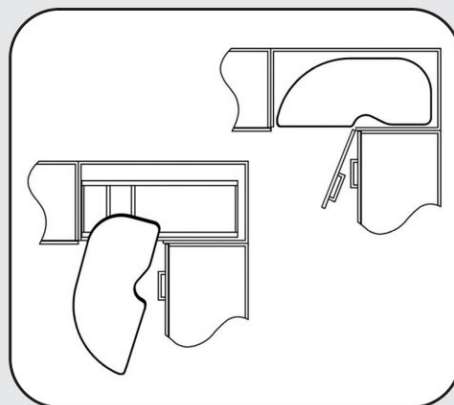


CODICE ARTICOLO ARTICLE CODE/CODE ARTICLE CÓDIGO DEL ARTÍCULO ARTIKELNUMMER	L mm	P mm	H mm	ANGOLO / CORNER ANGLE / ÁNGULO ECKE
V101 SL 41	940	415	505	SINISTRO / LEFT / GAUCHE IZQUIERDO / LINKS
V121 SL 56	1146	498	505	SINISTRO / LEFT / GAUCHE IZQUIERDO / LINKS



DIMENSIONI ED INGOMBRI VANO
MEASUREMENTS AND VOLUME
OF COMPARTMENT
DIMENSIONS ET ENCOMBREMENT
COMPARTIMENT
DIMENSIONES Y CAPACIDAD
DEL ESPACIO
ABMESSUNGEN UND RAUMBEDARF

Cod. art. V101 SL 41	Cod. art. V121 SL 56
L ≥ 1000 mm	L ≥ 1200 mm
P ≥ 500 mm	P ≥ 500 mm
E ≥ 430 mm	E ≥ 580 mm
H ≥ 600 mm	H ≥ 600 mm



Elemento scorrevole per basi ad angolo Destro a 3 ripiani per ante a battente

- Guide con autorientro ammortizzato
- Portata guide: 50 kg
- Fissaggio guide alla base del mobile

Sliding element for right corner bases with 3 shelves for flap doors

- Runners with dampened self-closing mechanism
- Runner capacity: 50 kg
- Runner attachment to base of unit

Élément coulissant pour armoires inférieures angulaire droit à 3 tablettes pour portes à battant

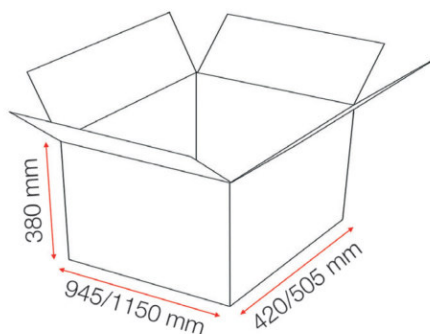
- Glissières à retour automatique amorti
- Portée des glissières: 50 kg
- Fixation des glissières à la base du meuble

Elemento deslizante para bases en ángulo derecho con tres estantes para puertas de hoja

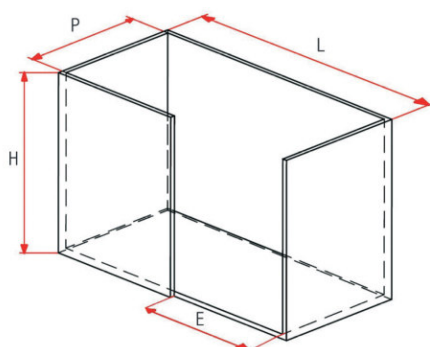
- Guías con retorno automático amortiguado
- Capacidad de las guías: 50 kg
- Fijación de las guías a la base del mueble

Schiebeelement für Ecksockel rechts mit 3 Einlegeböden für Flügeltüren

- Führungsschienen mit gedämpftem Selbsteinzug
- Tragkraft der Führungen: 50 kg
- Befestigung der Führungen am Sockel des Möbelstücks

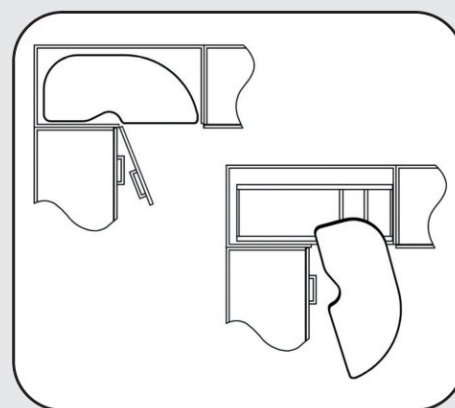


CODICE ARTICOLO ARTICLE CODE/CODE ARTICLE CÓDIGO DEL ARTÍCULO ARTIKELNUMMER	L mm	P mm	H mm	ANGOLO/CORNER ANGLE/ÁNGULO ECKE
V103 DR 41	940	415	820	DESTRO/RIGHT/DROIT DERECHO/RECHTS
V123 DR 56	1146	498	820	DESTRO/RIGHT/DROIT DERECHO/RECHTS



DIMENSIONI ED INGOMBRI VANO
MEASUREMENTS AND VOLUME
OF COMPARTMENT
DIMENSIONS ET ENCOMBREMENT
COMPARTIMENT
DIMENSIONES Y CAPACIDAD
DEL ESPACIO
ABMESSUNGEN UND RAUMBEDARF

Cod. art. V103 DR 41	Cod. art. V123 DR 56
L= ≥ 1000 mm	L= ≥ 1200 mm
P= ≥ 500 mm	P= ≥ 500 mm
E= ≥ 430 mm	E= ≥ 580 mm
H= ≥ 1000 mm	H= ≥ 1000 mm



Elemento scorrevole per basi ad angolo Sinistro a 3 ripiani per ante a battente

- Guide con autorientro ammortizzato
- Portata guide: 50 kg
- Fissaggio guide alla base del mobile

Sliding element for left corner bases with 3 shelves for flap doors

- Runners with dampened self-closing mechanism
- Runner capacity: 50 kg
- Runner attachment to base of unit

Élément coulissant pour armoires inférieures angulaire gauche à 3 tablettes pour portes à battant

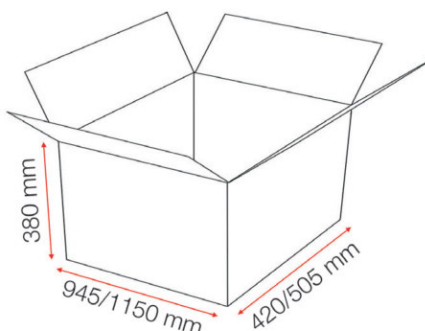
- Glissières à retour automatique amorti
- Portée des glissières: 50 kg
- Fixation des glissières à la base du meuble

Elemento deslizante para bases en ángulo izquierdo con tres estantes para puertas de hoja

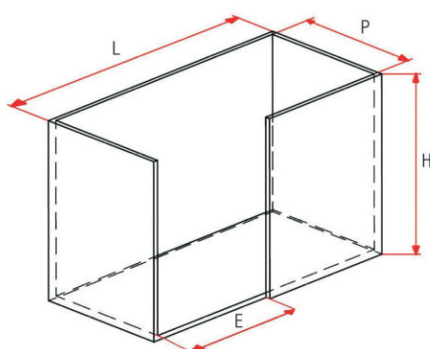
- Guías con retorno automático amortiguado
- Capacidad de las guías: 50 kg
- Fijación de las guías a la base del mueble

Schiebeelement für Ecksockel links mit 3 Einlegeböden für Flügeltüren

- Führungsschienen mit gedämpftem Selbsteinzug
- Tragkraft der Führungen: 50 kg
- Befestigung der Führungen am Sockel des Möbelstücks

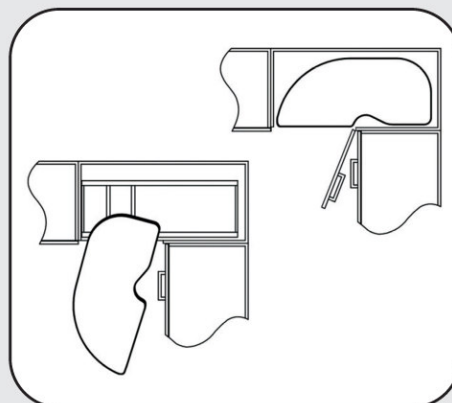


CODICE ARTICOLO ARTICLE CODE/CODE ARTICLE CÓDIGO DEL ARTÍCULO ARTIKELNUMMER	L mm	P mm	H mm	ANGOLO / CORNER ANGLE / ÁNGULO ECKE
V103 SL 41	940	415	820	SINISTRO / LEFT / GAUCHE IZQUIERDO / LINKS
V123 SL 56	1146	498	820	SINISTRO / LEFT / GAUCHE IZQUIERDO / LINKS



DIMENSIONI ED INGOMBRI VANO
MEASUREMENTS AND VOLUME
OF COMPARTMENT
DIMENSIONS ET ENCOMBREMENT
COMPARTIMENT
DIMENSIONES Y CAPACIDAD
DEL ESPACIO
ABMESSUNGEN UND RAUMBEDARF

Cod. art. V103 SL 41	Cod. art. V123 SL 56
L ≥ 1000 mm	L ≥ 1200 mm
P ≥ 500 mm	P ≥ 500 mm
E ≥ 430 mm	E ≥ 580 mm
H ≥ 1000 mm	H ≥ 1000 mm



Elemento scorrevole per basi ad angolo Destro a 4 ripiani per ante a battente

- Guide con autoriento ammortizzato
- Portata guide: 50 kg
- Fissaggio guide alla base del mobile

Sliding element for right corner bases with 4 shelves for flap doors

- Runners with dampened self-closing mechanism
- Runner capacity: 50 kg
- Runner attachment to base of unit

Élément coulissant pour armoires inférieures angulaire droit à 4 tablettes pour portes à battant

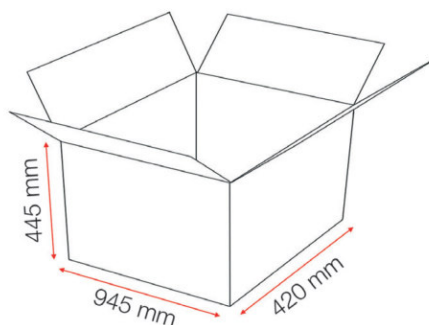
- Glissières à retour automatique amorti
- Portée des glissières: 50 kg
- Fixation des glissières à la base du meuble

Elemento deslizante para bases en ángulo derecho con cuatro estantes para puertas de hoja

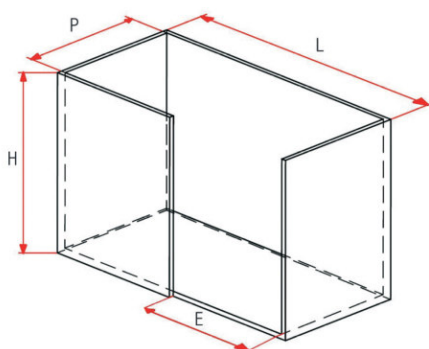
- Guías con retorno automático amortiguado
- Capacidad de las guías: 50 kg
- Fijación de las guías a la base del mueble

Schiebeelement für Ecksockel rechts mit 4 Einlegeböden für Flügeltüren

- Führungsschienen mit gedämpfem Selbsteinzug
- Tragkraft der Führungen: 50 kg
- Befestigung der Führungen am Sockel des Möbelstücks

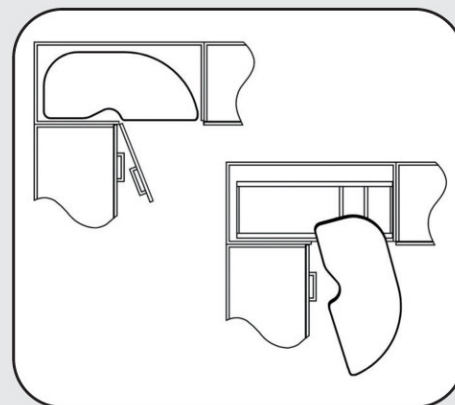


CODICE ARTICOLO ARTICLE CODE/CODE ARTICLE CÓDIGO DEL ARTÍCULO ARTIKELNUMMER	L mm	P mm	H mm	ANGOLO/CORNER ANGLE/ÁNGULO ECKE
V104 DR 41	940	415	1140	DESTRO/RIGHT/DROIT DERECHO/RECHTS



DIMENSIONI ED INGOMBRI VANO
MEASUREMENTS AND VOLUME
OF COMPARTMENT
DIMENSIONS ET ENCOMBREMENT
COMPARTIMENT
DIMENSIONES Y CAPACIDAD
DEL ESPACIO
ABMESSUNGEN UND RAUMBEDARF

Cod. art. V104 DR 41
L = ≥ 1000 mm
P = ≥ 500 mm
E = ≥ 430 mm
H = ≥ 1400 mm



Elemento scorrevole per basi ad angolo Sinistro a 3 ripiani per ante a battente

- Guide con autorientro ammortizzato
- Portata guide: 50 kg
- Fissaggio guide alla base del mobile

Sliding element for left corner bases with 3 shelves for flap doors

- Runners with dampened self-closing mechanism
- Runner capacity: 50 kg
- Runner attachment to base of unit

Élément coulissant pour armoires inférieures angulaire gauche à 3 tablettes pour portes à battant

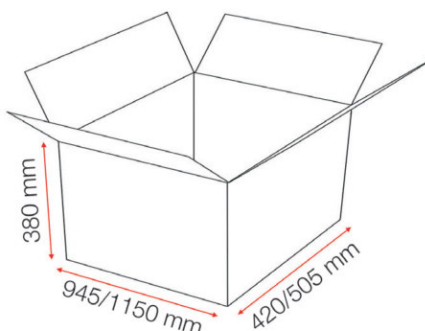
- Glissières à retour automatique amorti
- Portée des glissières: 50 kg
- Fixation des glissières à la base du meuble

Elemento deslizante para bases en ángulo izquierdo con tres estantes para puertas de hoja

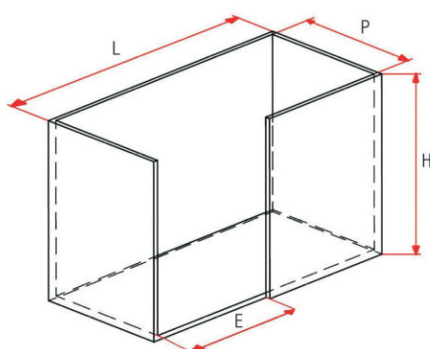
- Guías con retorno automático amortiguado
- Capacidad de las guías: 50 kg
- Fijación de las guías a la base del mueble

Schiebeelement für Ecksockel links mit 3 Einlegeböden für Flügeltüren

- Führungsschienen mit gedämpftem Selbsteinzug
- Tragkraft der Führungen: 50 kg
- Befestigung der Führungen am Sockel des Möbelstücks

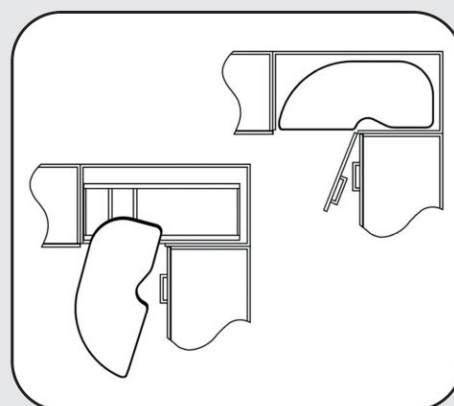


CODICE ARTICOLO ARTICLE CODE/CODE ARTICLE CÓDIGO DEL ARTÍCULO ARTIKELNUMMER	L mm	P mm	H mm	ANGOLO / CORNER ANGLE / ÁNGULO ECKE
V103 SL 41	940	415	820	SINISTRO / LEFT / GAUCHE IZQUIERDO / LINKS
V123 SL 56	1146	498	820	SINISTRO / LEFT / GAUCHE IZQUIERDO / LINKS



DIMENSIONI ED INGOMBRI VANO
MEASUREMENTS AND VOLUME
OF COMPARTMENT
DIMENSIONS ET ENCOMBREMENT
COMPARTIMENT
DIMENSIONES Y CAPACIDAD
DEL ESPACIO
ABMESSUNGEN UND RAUMBEDARF

Cod. art. V103 SL 41	Cod. art. V123 SL 56
L ≥ 1000 mm	L ≥ 1200 mm
P ≥ 500 mm	P ≥ 500 mm
E ≥ 430 mm	E ≥ 580 mm
H ≥ 1000 mm	H ≥ 1000 mm



ASSO

PATENT PENDING



Elemento estraibile per basi ad angolo, meccanismo compatto destro a 2 piani per ante a battente

- Portata piani : 30 kg totali
- Montante centrale regolabile in altezza (625÷695 mm)

Extractable element for corner bases, right compact mechanism with 2 shelves for flap doors

- Shelves capacity : 30 kg total
- Height-adjustable central upright (625÷695 mm)

Élément extractible pour armoires inférieures angulaire, mécanisme compact droit à 2 tablettes pour portes à battant

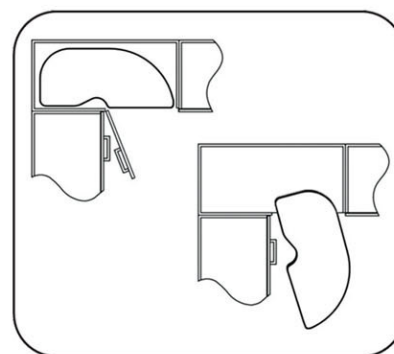
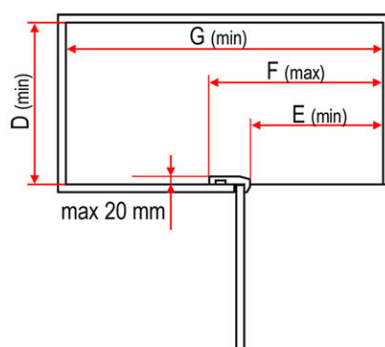
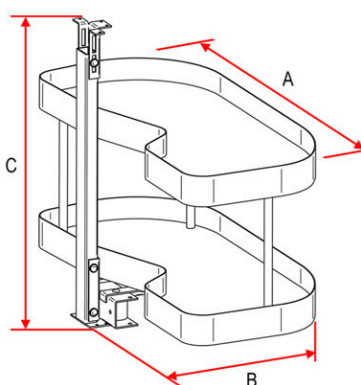
- Portée des tablettes : 30 kg total
- Montant central réglable en hauteur (625÷695 mm)

Elemento extraíble para bases en ángulo, mecanismo compacto derecho con 2 estantes para puertas de hoja

- Capacidad estantes : 30 kg total
- Montante central regulable en altura (625÷695 mm)

Herausziehbar element für Ecksockel, rechts kompakt-Mechanismus mit 2 Einlegeböden für Flügeltüren

- Tragkraft der Einlegeböden : 30 kg total
- Rahmen hergestellt ist höhenverstellbar (625÷695 mm)



CODICE ARTICOLO ARTICLE CODE/CODE ARTICLE CÓDIGO DEL ARTÍCULO ARTIKELNUMMER	A mm	B mm	C mm	D mm	E mm	F mm	G mm	VANO / COMPARTMENT COMPARTIMENT/ ESPACIO/RAUM	ANTA FRONTALE/FRONT FLAP /PORTE EN FAÇADE HOJA /FRONTAL/FRONTÜR	ANGOLO /CORNER ANGLE /ÁNGULO ECKE
ASSO 1V 90 45 DX	838	403	625 ÷ 695	498	390	494	860	900 mm	450 mm	DESTRO/RIGHT/DROIT DERECHO/RECHTS
ASSO 1V 100 50 DX	932	453	625 ÷ 695	498	440	544	960	1000 mm	500 mm	DESTRO/RIGHT/DROIT DERECHO/RECHTS

Elemento estraibile per basi ad angolo, meccanismo compatto sinistro a 2 piani per ante a battente

- Portata piani : 30 kg totali
- Montante centrale regolabile in altezza (625÷695 mm)

Extractable element for corner bases, left compact mechanism with 2 shelves for flap doors

- Shelves capacity : 30 kg total
- Height-adjustable central upright (625÷695 mm)

Élément extractible pour armoires inférieures angulaire, mécanisme compact gauche à 2 tablettes pour portes à battant

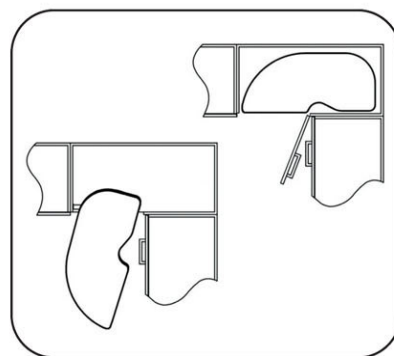
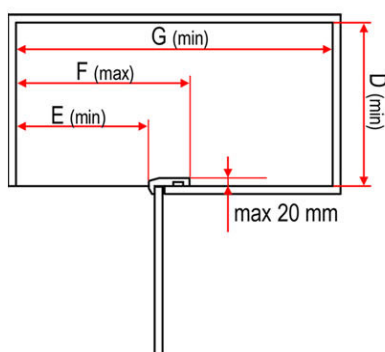
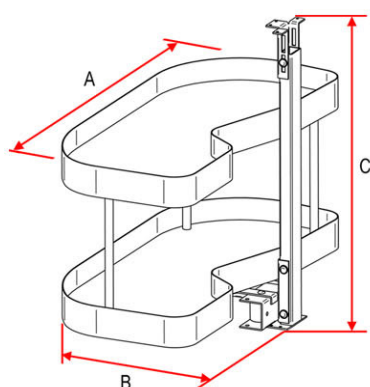
- Portée des tablettes : 30 kg total
- Montant central réglable en hauteur (625÷695 mm)

Elemento extraíble para bases en ángulo, mecanismo compacto izquierdo con 2 estantes para puertas de hoja

- Capacidad estantes : 30 kg total
- Montante central regulable en altura (625÷695 mm)

Hereausziehbar element für Ecksockel, links kompakt-Mechanismus mit 2 Einlegeböden für Flügeltüren

- Tragkraft der Einlegeböden : 30 kg total
- Rahmen hergestellt ist höhenverstellbar (625÷695 mm)



CODICE ARTICOLO ARTICLE CODE/CODE ARTICLE CÓDIGO DEL ARTÍCULO ARTIKELNUMMER	A mm	B mm	C mm	D mm	E mm	F mm	G mm	VANO/COMPARTMENT COMPARTIMENT/ ESPACIO/RAUM	ANTA FRONTALE/FRONT FLAP/PORTE EN FAÇADE HOJA/FONTAL/FRONTTÜR	ANGOLO/CORNER ANGLE/ÁNGULO ECKE
ASSO 1V 90 45 SX	838	403	625 ÷ 695	498	390	494	860	900 mm	450 mm	SINISTRO/LEFT/GAUCHE IZQUIERDO/LINKS
ASSO 1V 100 50 SX	932	453	625 ÷ 695	498	440	544	960	1000 mm	500 mm	SINISTRO/LEFT/GAUCHE IZQUIERDO/LINKS

Elemento estraibile per basi ad angolo destro a 2 piani con meccanismi indipendenti per ante a battente

- Portata per piano : 30 kg
- Montante centrale regolabile in altezza (625÷695 mm)
- Piani apribili separatamente

Right extractable element for corner bases, 2 shelves independent mechanisms for flap doors

- Capacity per shelves : 30 kg
- Height-adjustable central upright (625÷695 mm)
- Shelves can be opened separately

Élément extractible pour armoires inférieures angulaire droit à 2 tablettes avec mécanismes indépendantes pour portes à battant

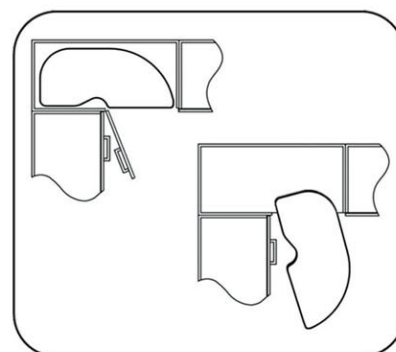
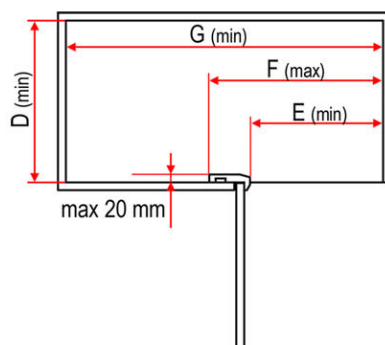
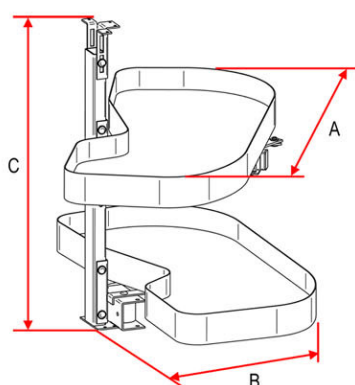

- Portée à tablette : 30 kg
- Montant central réglable en hauteur (625÷695 mm)
- Tablettes ouvribles séparément

Elemento extraíble para bases en ángulo derecho a 2 estantes con mecanismos independientes para puertas de hoja

- Capacidad por estante : 30 kg
- Montante central regulable en altura (625÷695 mm)
- Los estantes se pueden abrir por separado

Rechts hereausziehbar element für Ecksockel zu 2 Einlegeböden mit unabhängige Mechanismen für Flügeltüren

- Tragkraft zu Einlegeböde : 30 kg
- Rahmen hergestellt ist höhenverstellbar (625÷695 mm)
- Einlegeböden kann separat geöffnet werden



CODICE ARTICOLO ARTICLE CODE/CODE ARTICLE CÓDIGO DEL ARTÍCULO ARTIKELNUMMER	A mm	B mm	C mm	D mm	E mm	F mm	G mm	VANO / COMPARTMENT COMPARTIMENT/ ESPACIO/RAUM	ANTA FRONTALE / FRONT FLAP / PORTE EN FAÇADE HOJA / FRONTAL / FRONTTÜR	ANGOLO / CORNER ANGLE / ÁNGULO ECKE
ASSO 2V 90 45 DX	838	403	625 ÷ 695	498	390	494	860	900 mm	450 mm	DESTRO / RIGHT / DROIT DERECHO / RECHTS
ASSO 2V 100 50 DX	932	453	625 ÷ 695	498	440	544	960	1000 mm	500 mm	DESTRO / RIGHT / DROIT DERECHO / RECHTS
ASSO 2V 120 60 DX	1032	483	625 ÷ 695	498	540	644	1160	1200 mm	600 mm	DESTRO / RIGHT / DROIT DERECHO / RECHTS

Elemento estraibile per basi ad angolo sinistro a 2 piani con meccanismi indipendenti per ante a battente

- Portata per piano : 30 kg
- Montante centrale regolabile in altezza (625÷695 mm)
- Piani apribili separatamente

Left extractable element for corner bases, 2 shelves independent mechanisms for flap doors

- Capacity per shelves : 30 kg
- Height-adjustable central upright (625÷695 mm)
- Shelves can be opened separately

Élément extractible pour armoires inférieures angulaire gauche à 2 tablettes avec mécanismes indépendantes pour portes à battant

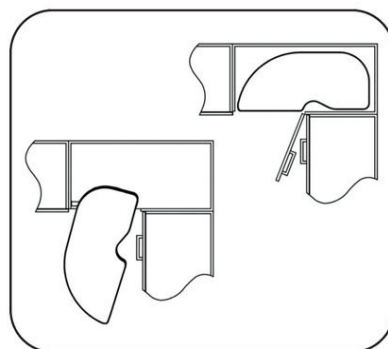
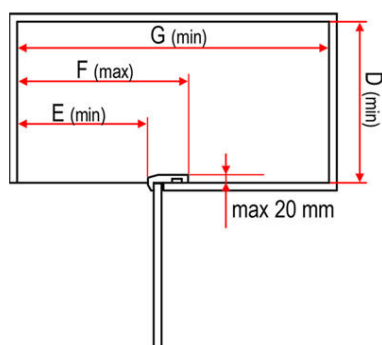
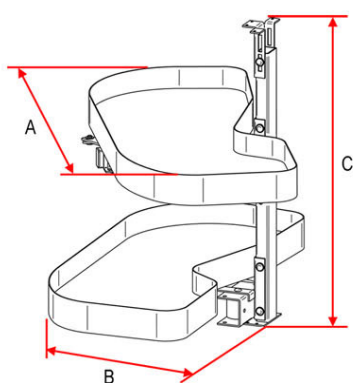
- Portée à tablette : 30 kg
- Montant central réglable en hauteur (625÷695 mm)
- Tablettes ouvribles séparément

Elemento extraíble para bases en ángulo izquierdo a 2 estantes con mecanismos independientes para puertas de hoja

- Capacidad por estante : 30 kg
- Montante central regulable en altura (625÷695 mm)
- Los estantes se pueden abrir por separado

Links herausziehbar element für Ecksockel zu 2 Einlegeböden mit unabhängige Mechanismen für Flügeltüren

- Tragkraft zu Einlegeböde : 30 kg
- Rahmen hergestellt ist höhenverstellbar (625÷695 mm)
- Einlegeböden kann separat geöffnet werden



CODICE ARTICOLO ARTICLE CODE/CODE ARTICLE CÓDIGO DEL ARTÍCULO ARTIKELNUMMER	A mm	B mm	C mm	D mm	E mm	F mm	G mm	VANO/COMPARTMENT COMPARTIMENT/ ESPACIO/RAUM	ANTA FRONTALE/FRONT FLAP/PORTE EN FAÇADE HOJA/FRONTAL/FRONTTÜR	ANGOLO/CORNER ANGLE/ÁNGULO ECKE
ASSO 2V 90 45 SX	838	403	625 ÷ 695	498	390	494	860	900 mm	450 mm	SINISTRO/LEFT/GAUCHE IZQUIERDO/LINKS
ASSO 2V 100 50 SX	932	453	625 ÷ 695	498	440	544	960	1000 mm	500 mm	SINISTRO/LEFT/GAUCHE IZQUIERDO/LINKS
ASSO 2V 120 60 SX	1032	483	625 ÷ 695	498	540	644	1160	1200 mm	600 mm	SINISTRO/LEFT/GAUCHE IZQUIERDO/LINKS

Elemento estraibile per basi ad angolo destro a 3 piani con meccanismi indipendenti per ante a battente

- Portata per piano : 30 kg
- Montante centrale regolabile in altezza (1205÷1275 mm)
- Piani apribili separatamente

Right extractable element for corner bases, 3 shelves independent mechanisms for flap doors

- Capacity per shelves : 30 kg
- Height-adjustable central upright (1205÷1275 mm)
- Shelves can be opened separately

Élément extractible pour armoires inférieures angulaire droit à 3 tablettes avec mécanismes indépendantes pour portes à battant

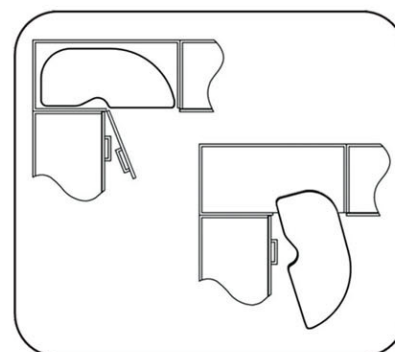
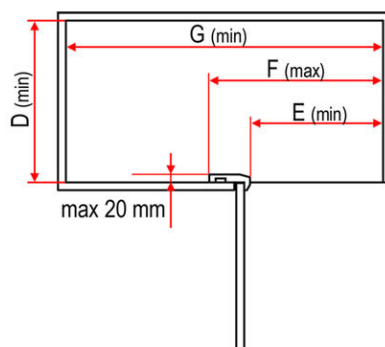
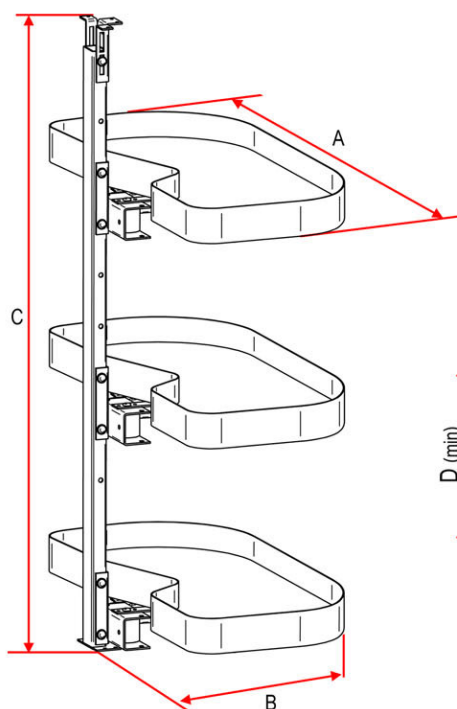
- Portée à tablette : 30 kg
- Montant central réglable en hauteur (1205÷1275 mm)
- Tablettes ouvribles séparément

Elemento extraíble para bases en ángulo derecho a 3 estantes con mecanismos independientes para puertas de hoja

- Capacidad por estante : 30 kg
- Montante central regulable en altura (1205÷1275 mm)
- Los estantes se pueden abrir por separado

Rechts herausziehbar element für Ecksockel zu 3 Einlegeböden mit unabhängige Mechanismen für Flügeltüren

- Tragkraft zu Einlegeböde : 30 kg
- Rahmen hergestellt ist höhenverstellbar (1205÷1275 mm)
- Einlegeböden kann separat geöffnet werden



CODICE ARTICOLO ARTICLE CODE/CODE ARTICLE CÓDIGO DEL ARTÍCULO ARTIKELNUMMER	A mm	B mm	C mm	D mm	E mm	F mm	G mm	VANO/COMPARTMENT COMPARTIMENT/ ESPACIO/RAUM	ANTA FRONTALE/FRONT FLAP/ PORTE EN FAÇADE HOJA/FRONTAL/FRONTTÜR	ANGOLO/CORNER ANGLE/ÁNGULO ECKE
ASSO 3V 90 45 DX	838	403	1205 ÷ 1275	498	390	494	860	900 mm	450 mm	DESTRO/RIGHT/DROIT DERECHO/RECHTS
ASSO 3V 100 50 DX	932	453	1205 ÷ 1275	498	440	544	960	1000 mm	500 mm	DESTRO/RIGHT/DROIT DERECHO/RECHTS
ASSO 3V 120 60 DX	1032	483	1205 ÷ 1275	498	540	644	1160	1200 mm	600 mm	DESTRO/RIGHT/DROIT DERECHO/RECHTS

Elemento estraibile per basi ad angolo sinistro a 3 piani con meccanismi indipendenti per ante a battente

- Portata per piano : 30 kg
- Montante centrale regolabile in altezza (1205÷1275 mm)
- Piani apribili separatamente

Left extractable element for corner bases, 3 shelves independent mechanisms for flap doors

- Capacity per shelves : 30 kg
- Height-adjustable central upright (1205÷1275 mm)
- Shelves can be opened separately

Élément extractible pour armoires inférieures angulaire gauche à 3 tablettes avec mécanismes indépendantes pour portes à battant

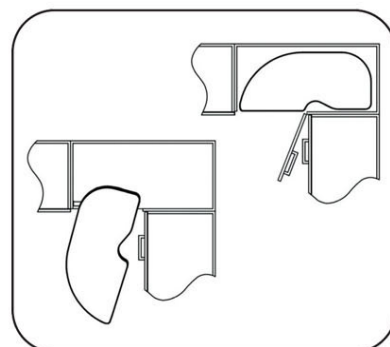
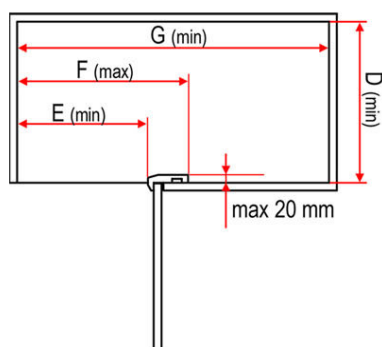
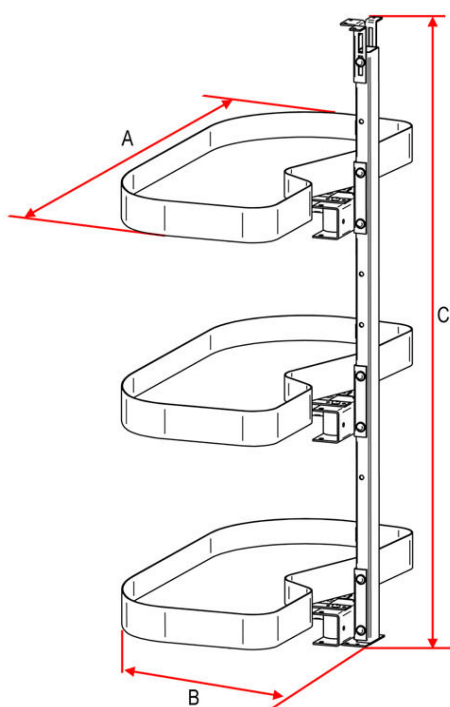
- Portée à tablette : 30 kg
- Montant central réglable en hauteur (1205÷1275 mm)
- Tablettes ouvribles séparément

Elemento extraíble para bases en ángulo izquierdo a 3 estantes con mecanismos independientes para puertas de hoja

- Capacidad por estante : 30 kg
- Montante central regulable en altura (1205÷1275 mm)
- Los estantes se pueden abrir por separado

Links hereausziehbar element für Ecksockel zu 3 Einlegeböden mit unabhängige Mechanismen für Flügeltüren

- Tragkraft zu Einlegeböde : 30 kg
- Rahmen hergestellt ist höhenverstellbar (1205÷1275 mm)
- Einlegeböden kann separat geöffnet werden



CODICE ARTICOLO ARTICLE CODE/CODE ARTICLE CÓDIGO DEL ARTÍCULO ARTIKELNUMMER	A mm	B mm	C mm	D mm	E mm	F mm	G mm	VANO/COMPARTMENT COMPARTIMENT/ ESPACIO/RAUM	ANTA FRONTALE/FRONT FLAP/PORTE EN FAÇADE HOJA/FONTAL/FRONTTÜR	ANGOLO/CORNER ANGLE/ÁNGULO ECKE
ASSO 3V 90 45 SX	838	403	1205 + 1275	498	390	494	860	900 mm	450 mm	SINISTRO/LEFT/GAUCHE IZQUIERDO/LINKS
ASSO 3V 100 50 SX	932	453	1205 + 1275	498	440	544	960	1000 mm	500 mm	SINISTRO/LEFT/GAUCHE IZQUIERDO/LINKS
ASSO 3V 120 60 SX	1032	483	1205 + 1275	498	540	644	1160	1200 mm	600 mm	SINISTRO/LEFT/GAUCHE IZQUIERDO/LINKS

Elemento estraibile per basi ad angolo destro a 4 piani con meccanismi indipendenti per ante a battente

- Portata per piano : 30 kg
- Montante centrale regolabile in altezza (1205÷1275 mm)
- Piani apribili separatamente

Right extractable element for corner bases, 4 shelves independent mechanisms for flap doors

- Capacity per shelves : 30 kg
- Height-adjustable central upright (1205÷1275 mm)
- Shelves can be opened separately

Élément extractible pour armoires inférieures angulaire droit à 4 tablettes avec mécanismes indépendantes pour portes à battant

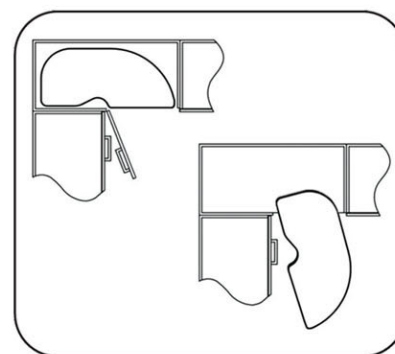
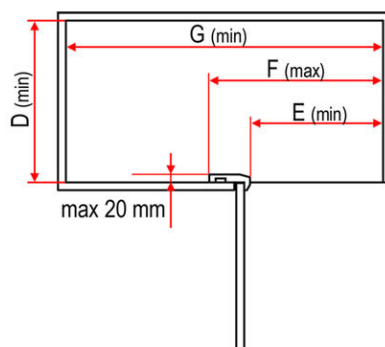
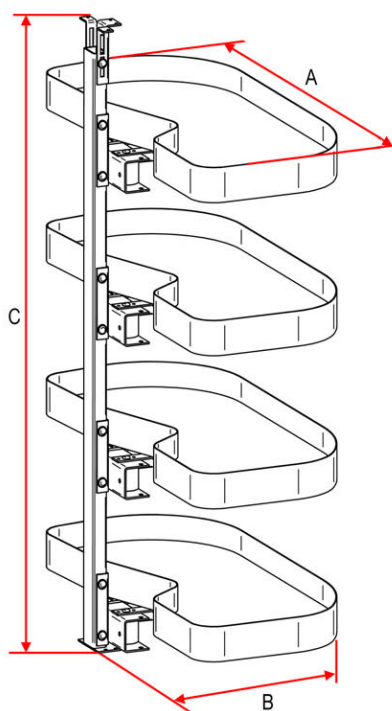

- Portée à tablette : 30 kg
- Montant central réglable en hauteur (1205÷1275 mm)
- Tablettes ouvribles séparément

Elemento extraíble para bases en ángulo derecho a 4 estantes con mecanismos independientes para puertas de hoja

- Capacidad por estante : 30 kg
- Montante central regulable en altura (1205÷1275 mm)
- Los estantes se pueden abrir por separado

Rechts herausziehbar element für Ecksockel zu 4 Einlegeböden mit unabhängige Mechanismen für Flügeltüren

- Tragkraft zu Einlegeböde : 30 kg
- Rahmen hergestellt ist höhenverstellbar (1205÷1275 mm)
- Einlegeböden kann separat geöffnet werden



CODICE ARTICOLO ARTICLE CODE/CODE ARTICLE CÓDIGO DEL ARTÍCULO ARTIKELNUMMER	A mm	B mm	C mm	D mm	E mm	F mm	G mm	VANO/COMPARTMENT COMPARTIMENT/ ESPACIO/RAUM	ANTA FRONTALE/FRONT FLAP/PORTE EN FAÇADE HOJA/FONTAL/FRONTÜR	ANGOLO/CORNER ANGLE/ÁNGULO ECKE
ASSO 4V 90 45 DX	838	403	1205 ÷ 1275	498	390	494	860	900 mm	450 mm	DESTRO/RIGHT/DROIT DERECHO/RECHTS
ASSO 4V 100 50 DX	932	453	1205 ÷ 1275	498	440	544	960	1000 mm	500 mm	DESTRO/RIGHT/DROIT DERECHO/RECHTS
ASSO 4V 120 60 DX	1032	483	1205 ÷ 1275	498	540	644	1160	1200 mm	600 mm	DESTRO/RIGHT/DROIT DERECHO/RECHTS

SPEED BOX



Cassetti e cassettoni in alluminio premontati e completi per mobili
Complete, pre-assembled shallow and deep aluminium drawers for furniture units
Tiroirs et tiroirs profonds en aluminium pré montés et complets pour meubles
Cajones grandes y pequeños de aluminio premontados y completos para muebles
Vormontierte, komplette Schubläden und Schubkästen aus Aluminium für Möbel



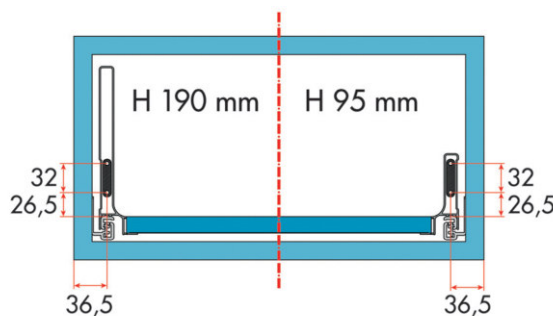
FISSAGGIO DEI GANCI SULL'ANTA

ATTACHING HOOKS ON FLAP

FIXATION DES CROCHETS SUR LA PORTE

FIJACIÓN DE LOS GANCHOS EN LA HOJA

BEFESTIGUNG DER HAKEN AN DER TÜR



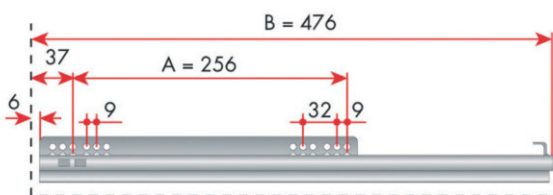
POSIZIONE FORATURA PER FISSAGGIO GUIDE

POSITION OF BORE HOLE TO ATTACH RUNNERS

POSITION PERÇAGE POUR FIXATION GLISSIERES

POSICIÓN DE LOS ORIFICIOS PARA FIJACIÓN DE LAS GUÍAS

POSITION BOHRUNG FÜR BEFESTIGUNG DER FÜHRUNG





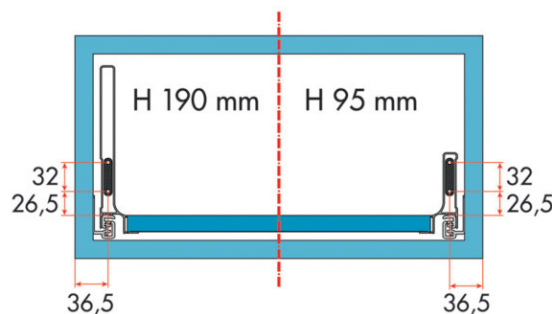
FISSAGGIO DEI GANCI SULL'ANTA

ATTACHING HOOKS ON FLAP

FIXATION DES CROCHETS SUR LA PORTE

FIJACIÓN DE LOS GANCHOS EN LA HOJA

BEFESTIGUNG DER HAKEN AN DER TÜR



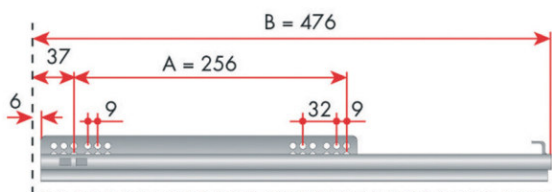
POSIZIONE FORATURA PER FISSAGGIO GUIDE

POSITION OF BORE HOLE TO ATTACH RUNNERS

POSITION PERÇAGE POUR FIXATION GLISSIERES

POSICIÓN DE LOS ORIFICIOS PARA FIJACIÓN DE LAS GUÍAS

POSITION BOHRUNG FÜR BEFESTIGUNG DER FÜHRUNG



Cassetti H 95 mm

- Guide con autoriento ammortizzato
- Portata guide: 30 kg
- Cassetto tre lati in alluminio anodizzato con fondo in nobilitato color grigio argento

H 95 mm drawers

- Runners with dampened self-closing mechanism
- Runner capacity: 30 kg
- Drawer with three sides in anodised aluminium with silver-grey coloured metal bottom

Tiroirs H 95 mm

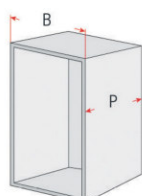
- Glissières à retour automatique amorti
- Portée des glissières: 30 kg
- Tiroir trois côtés en aluminium anodisé avec fond en panneau anoblí couleur gris d'argent

Cajones H 95 mm

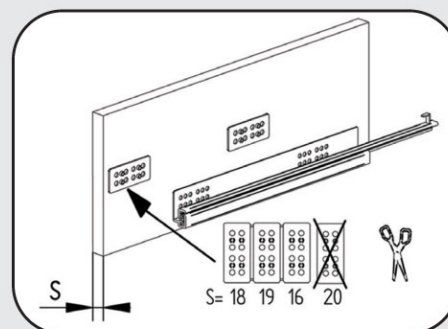
- Guías con retorno automático amortiguado
- Capacidad de las guías: 30 kg
- Cajón con tres lados de aluminio anodizado y fondo de tablero atamorado de color plateado

Schubladen H 95 mm

- Führungsschienen mit gedämpftem Selbsteinzug
- Tragkraft der Führungen: 30 kg
- Schubladen mit drei Seiten aus Eloxaluminium, Boden veredelt in silbergrau



CODICE ARTICOLO/ARTICLE CODE CODE ARTICLE/CÓDIGO DEL ARTICULO ARTIKELNUMMER	B mm	P mm	H mm	LARGHEZZA VANO/COMPART. WIDTH LARGEUR COMPART./ANCHURA ESPACIO INT./BREITE EINSATZ mm
K3 B9 40	400	480	95	360÷368
K3 B9 45	450	480	95	410÷418
K3 B9 60	600	480	95	560÷568
K3 B9 70	700	480	95	660÷668
K3 B9 80	800	480	95	760÷768
K3 B9 90	900	480	95	860÷868
K3 B9 120	1200	480	95	1160÷1168



Cassettoni H 190 mm

- Guide con autoriento ammortizzato
- Portata guide: 30 kg
- Cassetto tre lati in alluminio anodizzato con fondo in nobilitato color grigio argento

Deep drawers H 190 mm

- Runners with dampened self-closing mechanism
- Runner capacity: 30 kg
- Drawer with three sides in anodised aluminium with silver-grey coloured metal bottom

Tiroirs profonds H 190 mm

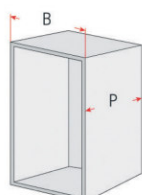

- Glissières à retour automatique amorti
- Portée des glissières: 30 kg
- Tiroir trois côtés en aluminium anodisé avec fond en panneau anoblí couleur gris d'argent

Cajones grandes H 190 mm

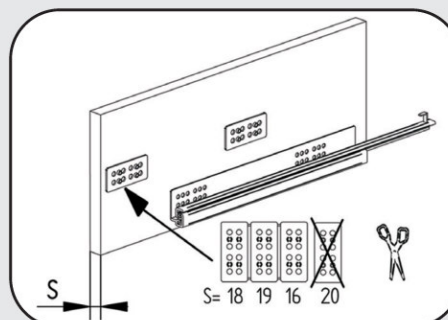
- Guías con retorno automático amortiguado
- Capacidad de las guías: 30 kg
- Cajón con tres lados de aluminio anodizado y fondo de tablero atamorado de color plateado

Schubkästen H 190 mm

- Führungsschienen mit gedämpftem Selbsteinzug
- Tragkraft der Führungen: 30 kg
- Schubladen mit drei Seiten aus Eloxaluminium, Boden veredelt in silbergrau



CODICE ARTICOLO/ARTICLE CODE CODE ARTICLE/CÓDIGO DEL ARTICULO ARTIKELNUMMER	B mm	P mm	H mm	LARGHEZZA VANO/COMPART. WIDTH LARGEUR COMPART./ANCHURA ESPACIO INT./BREITE EINSATZ mm
K3 H19 40	400	480	190	360÷368
K3 H19 45	450	480	190	410÷418
K3 H19 60	600	480	190	560÷568
K3 H19 70	700	480	190	660÷668
K3 H19 80	800	480	190	760÷768
K3 H19 90	900	480	190	860÷868
K3 H19 120	1200	480	190	1160÷1168



- Guide con autoriento ammortizzato
- Portata guide: 50 Kg

- Runners with dampened self-closing mechanism
- Runner capacity: 50 kg

- Glissières à retour automatique amorti
- Portée des glissières: 50 kg

- Guías con retorno automático amortiguado
- Capacidad de las guías: 50 kg

- Führungsschienen mit gedämpftem Selbsteinzug
- Tragkraft der Führungen: 50 kg

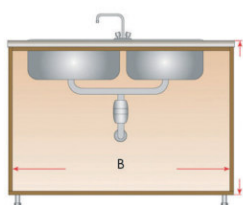
CODICE ARTICOLO/ARTICLE CODE CODE ARTICLE/CÓDIGO DEL ARTICULO ARTIKELNUMMER	B mm	P mm	H mm	LARGHEZZA VANO/COMPART. WIDTH LARGEUR COMPART./ANCHURA ESPACIO INT./BREITE EINSATZ mm
K5 H19 90	900	480	190	860÷868
K5 H19 120	1200	480	190	1160÷1168

Cassetti sottovasca sagomati H 95 mm

- Guide con autoriento ammortizzato
- Portata guide: 30 kg
- Cassetto sottovasca sagomato tre lati in alluminio anodizzato con fondo in nobilitato color grigio argento

Shaped under-sink drawers H 95 mm

- Runners with dampened self-closing mechanism
- Runner capacity: 30 kg
- Shaped under-sink drawers with three sides in anodised aluminium with silver-grey coloured metal bottom



Tiroirs sous évier profilés H 95 mm


- Glissières à retour automatique amorti
- Portée des glissières: 30 kg
- Tiroirs sous évier profilés trois côtés en aluminium anodisé avec fond en panneau anobli couleur gris d'argent

Cajones para debajo del fregadero de madera moldeada H 95 mm

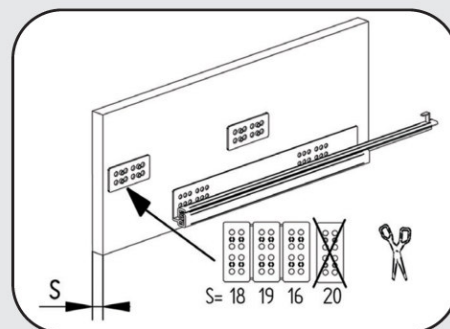
- Guías con retorno automático amortiguado
- Capacidad de las guías: 30 kg
- Cajones para debajo del fregadero de madera moldeada con tres lados de aluminio anodizado y fondo de tablero atamorado de color plateado

Formschubladen Wannenunterschrank H 95 mm

- Führungsschienen mit gedämpftem Selbsteinzug
- Tragkraft der Führungen: 30 kg
- Formschubladen Wannenunterschrank drei Seiten aus Eloxaluminium, Boden veredelt in silbergrau



CODICE ARTICOLO/ARTICLE CODE CODE ARTICLE/CÓDIGO DEL ARTÍCULO ARTIKELNUMMER	B mm	P mm	H mm	LARGHEZZA VANO/COMPART. WIDTH LARGEUR COMPART./ANCHURA ESPACIO INT./BREITE EINSATZ mm
K3 SVB9 80	800	480	95	760÷768
K3 SVB9 90	900	480	95	860÷868
K3 SVB9 120	1200	480	95	1160÷1168



Vassoi interni H 50 mm

- Guide con autoriento ammortizzato
- Portata guide: 30 kg
- Cassetto quattro lati in alluminio anodizzato con fondo in nobilitato color grigio argento.

Internal trays H 50 mm

- Runners with dampened self-closing mechanism
- Runner capacity: 30 kg
- Drawer with four sides in anodised aluminium with silver-grey coloured metal bottom.

Plateaux internes H 50 mm

- Glissières à retour automatique amorti
- Portée des glissières: 30 kg
- Tiroir quatre côtés en aluminium anodisé avec fond en panneau anobli couleur gris d'argent

Bandejas internas H 50 mm

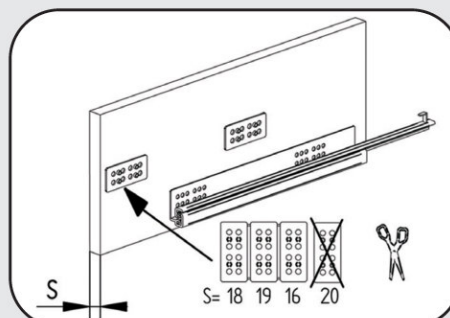
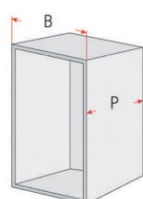
- Guías con retorno automático amortiguado
- Capacidad de las guías: 30 kg
- Cajón con cuatro lados de aluminio anodizado y fondo de tablero atamorado de color plateado

Interne Ablagen H 50 mm

- Führungsschienen mit gedämpftem Selbsteinzug
- Tragkraft der Führungen: 30 kg
- Schubladen mit vier Seiten aus Eloxaluminium, Boden veredelt in silbergrau



CODICE ARTICOLO/ARTICLE CODE CODE ARTICLE/CÓDIGO DEL ARTÍCULO ARTIKELNUMMER	B mm	P mm	H mm	LARGHEZZA VANO/COMPART. WIDTH LARGEUR COMPART./ANCHURA ESPACIO INT./BREITE EINSATZ mm
K3 V5 60	600	480	50	560÷568
K3 V5 70	700	480	50	660÷668
K3 V5 80	800	480	50	760÷768
K3 V5 90	900	480	50	860÷868
K3 V5 120	1200	480	50	1160÷1168



Profilo frontale in alluminio per cassetti interni H 95 mm fornito in barre da mm 3000

Aluminium front profile for internal drawers H 95 mm supplied in 3000 mm bars

Profil de façade en aluminium pour tiroirs internes H 95 mm fourni en barre de 3000 mm

Perfil frontal de aluminio para cajones interiores H 95 mm con barras de 3.000 mm

Frontprofil aus Aluminium für interne Schubladen H 95 mm, geliefert in Stangen mit mm 3000

CODICE ARTICOLO/ARTICLE CODE CODE ARTICLE/CÓDIGO DEL ARTICULO ARTIKELNUMMER	H mm	BARRA mm/BAR mm BARRE mm/BARRA mm STANGE mm
CD FB 3	103	3000

Profilo frontale in alluminio per cassettoni interni H 190 mm fornito in barre da mm 3000




Aluminium front profile for internal deep drawers H 190 mm supplied in 3000 mm

Profil de façade en aluminium pour tiroirs profonds internes H 95 mm fourni en barre de 3000 mm

Perfil frontal de aluminio para cajones grandes interiores H 190 mm con barras de 3.000 mm

Frontprofil aus Aluminium für interne Schubkästen H 190 mm, geliefert in Stangen mit mm 3000

CODICE ARTICOLO/ARTICLE CODE CODE ARTICLE/CÓDIGO DEL ARTICULO ARTIKELNUMMER	H mm	BARRA mm/BAR mm BARRE mm/BARRA mm STANGE mm
CD FA 3	198	3000



Accessori per frontale H 95 mm

- Kit tappi e fissaggi in plastica per profilo per frontale H 95 mm

Accessories for front H 95 mm

- Plastic Stopper and attachment kit for front H 95 mm

Accessoires pour façade H 95 mm

- Kit bouchons et fixations en plastique façade H 95 mm

Accesorios para frontal H 95 mm


- Kit tapones y fijaciones de plastico para frontal H 95

Zubehör für Frontteil H 95 mm

- Kit Abdeckungen und Befestigungen aus Kunststoff für Frontteil H 95 mm

CODICE ARTICOLO/ARTICLE CODE
CODE ARTICLE/CÓDIGO DEL ARTÍCULO
ARTIKELNUMMER

CD TFB



Accessori per frontale H 190 mm

- Kit tappi e fissaggi in plastica per profilo per frontale H 190 mm

Accessories for front H 190 mm

- Plastic Stopper and attachment kit for front H 190 mm

Accessoires pour façade H 190 mm

- Kit bouchons et fixations en plastique façade H 190 mm

Accesorios para frontal H 190 mm


- Kit tapones y fijaciones de plastico para frontal H 190

Zubehör für Frontteil H 190 mm

- Kit Abdeckungen und Befestigungen aus Kunststoff für Frontteil H 190 mm

CODICE ARTICOLO/ARTICLE CODE
CODE ARTICLE/CÓDIGO DEL ARTÍCULO
ARTIKELNUMMER

CD TFA



Accessori per frontali

- Dima di posizionamento per aggancio anta

Accessories for fronts

- Positioning template to attach flap

Accessoires pour façades

- Gabarit de positionnement pour accrochage porte

Accesorios para frontales


- Plantilla de colocación para enganche de la hoja

Zubehör für Frontteil

- Positionierschablone für das Einhängen der Tür

CODICE ARTICOLO/ARTICLE CODE
CODE ARTICLE/CÓDIGO DEL ARTÍCULO
ARTIKELNUMMER

CD T32



Sistema modulare ad elementi scorrevoli
per cassetti, cassettoni e vassoi per mobili

Modular system with sliding elements for shallow
and deep drawers and trays for furniture units

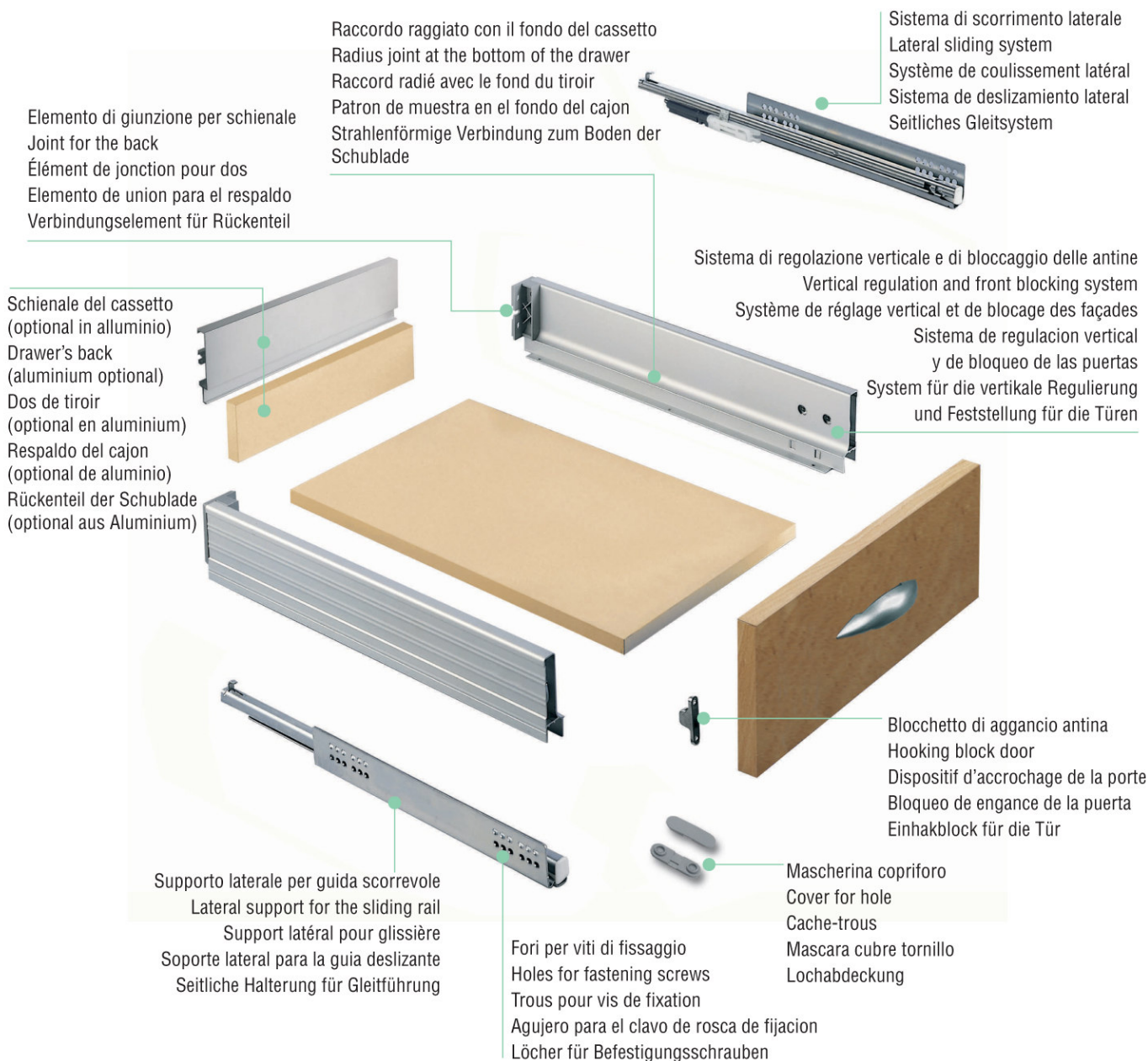
Système modulaire formé d'éléments coulissants
pour tiroirs, tiroirs profonds et plateaux pour meubles

Sistema modular y elementos deslizantes
para cajones grandes y pequeños y bandejas para muebles

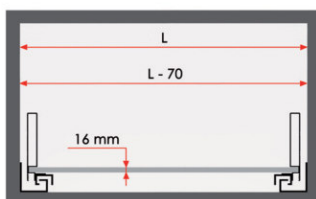
Modulsystem mit Schiebeelementen
für Schubladen, -kästen und Ablagen für Möbel

SPEED BOX

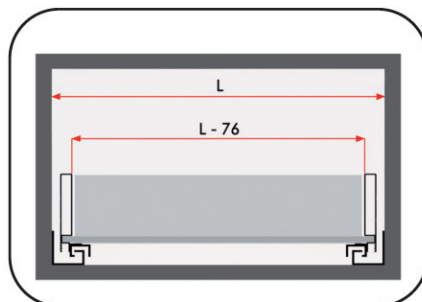




TAGLIO DEL FONDO - CUTTING THE BOTTOM
DECUPAGE DU FOND
CORTE DEL FONDO - EINSCHNITT DES BODENS



Larghezza fondo = misura vano (L) - 70 mm
Width of the bottom = size of the opening (L) - 70 mm
Largeur fond = dimension compartiment (L) - 70 mm
Anchura fondo = medida hueco (L) - 70 mm
Bodenbreite = Abmessung Fach (L) - 70 mm



PROFONDITÀ DEL FONDO CON SCHIENALE IN TRUCIOLARE
BOTTOM-DEPTH WITH CHIPBOARD BACK
PROFONDEUR DU FOND AVEC DOS EN PANNEAU EN AGGLOMERE-
PROFUNDIDAD DEL FONDO CON RESPALDO DE MADERA
TIEFE DES BODENS MIT RÜCKENTEIL AUS HOLZSPANPLATTE

258 mm
348 mm
418 mm
468 mm
518 mm
618 mm

PROFONDITÀ DEL FONDO CON SCHIENALE IN ALLUMINIO
BOTTOM-DEPTH WITH BY ALUMINIUM BACKREST
PROFONDEUR DU FOND AVEC DOS EN ALUMINIUM
PROFUNDIDAD DEL FONDO CON RESPALDO DE ALUMINIO
TIEFE DES BODENS MIT RÜCKENTEIL AUS ALUMINIUM

249 mm
339 mm
409 mm
459 mm
509 mm
609 mm

MONTAGGIO SCHIENALI IN ALLUMINIO

ASSEMBLY OF ALUMINIUM BACKS

MONTAGE DOSSIERS EN ALUMINIUM

MONTAJE DEL RESPALDO DE ALUMINIO

MONTAGE RÜCKENTEILE AUS ALUMINIUM



Per consultare le istruzioni di montaggio dei cassetti serie SPEED BOX visionare il nostro sito internet: www.gldigasperin.com

Visit our internet site www.gldigasperin.com to view the assembly instructions for SPEED BOX drawers

Pour consulter les instructions de montage des tiroirs série SPEED BOX consultez notre site Internet : www.gldigasperin.com

Para consultar las instrucciones de montaje de los cajones de la serie SPEED BOX visite nuestra página web: www.gldigasperin.com

Die Montageanleitung für die Schubkästen Serie SPEED BOX finden Sie auf unserer Internetseite: www.gldigasperin.com

Serie Flat

Spondine laterali H 50 mm in alluminio complete di guide

- Guide con autoriento ammortizzato
- Portata guide: 30 kg
- Finitura: color argento naturale

Flat series

Low aluminium side panels H 50 mm complete with runners

- Runners with dampened self-closing mechanism
- Runner capacity: 30 kg
- Finish: natural silver colour

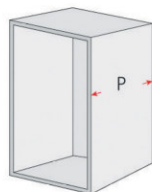
P = Profondità interna minima de mobile

P = Minimal internal depth of unit

P = Profondeur interne minimale du meuble

P = Profundidad interna mínima del mueble

P = Minimale Innentiefe des Möbelstücks



Série Flat

Côtés H 50 mm en aluminium avec glissières

- Glissières à retour automatique amorti
- Portée des glissières: 30 kg
- Finition: couleur argent naturel

Serie Flat

Laterales H 50 mm de aluminio con guías

- Guías con retorno automático amortiguado
- Capacidad de las guías: 30 kg
- Acabado: color plateado natural

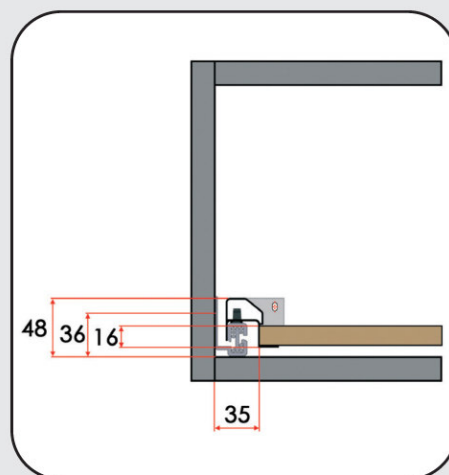
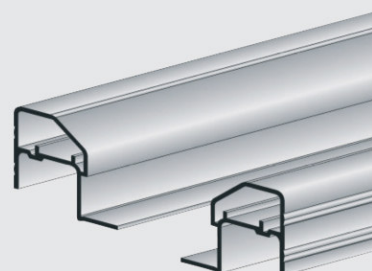
Serie Flat

Seitenleisten H 50 mm aus Aluminium, komplett mit Führungen

- Führungsschienen mit gedämpftem Selbsteinzug
- Tragkraft der Führungen: 30 kg
- Finish: Farbe Silber natur



CODICE ARTICOLO/ARTICLE CODE CODE ARTICLE/CÓDIGO DEL ARTÍCULO ARTIKELNUMMER	P mm	H mm
K3 FTS 30	275	48
K3 FTS 40	359	48
K3 FTS 45	429	48
K3 FTS 50	479	48
K3 FTS 55	529	48



Serie H 66

Spondine laterali H 66 mm in alluminio complete di guide

- Guide con autoriento ammortizzato
- Portata guide: 30 kg
- Finitura: color argento naturale

H 66 series

Low aluminium side panels H 66 mm complete with runners

- Runners with dampened self-closing mechanism
- Runner capacity: 30 kg
- Finish: natural silver colour

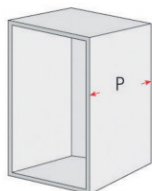
P = Profondità interna minima de mobile

P = Minimal internal depth of unit

P = Profondeur interne minimale du meuble

P = Profundidad interna mínima del mueble

P = Minimale Innentiefe des Möbelstücks



Série H 66

Côtés H 66 mm en aluminium avec glissières

- Glissières à retour automatique amorti
- Portée des glissières: 30 kg
- Finition: couleur argent naturel

Serie H 66

Laterales H 66 mm de aluminio con guías

- Guías con retorno automático amortiguado
- Capacidad de las guías: 30 kg
- Acabado: color plateado natural

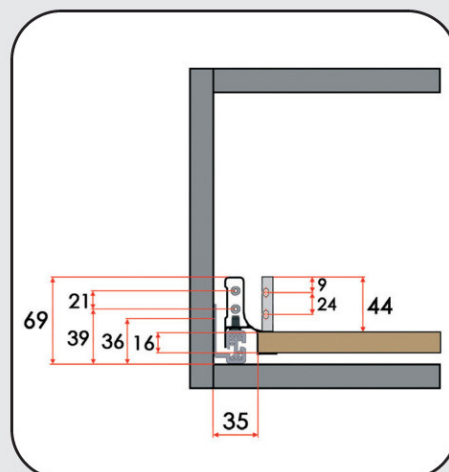
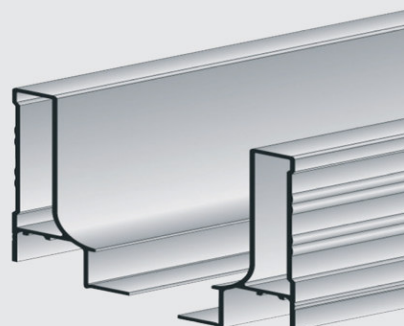
Serie H 66

Seitenleisten H 66 mm aus Aluminium, komplett mit Führungen

- Führungsschienen mit gedämpftem Selbsteinzug
- Tragkraft der Führungen: 30 kg
- Finish: Farbe Silber natur



CODICE ARTICOLO/ARTICLE CODE CODE ARTICLE/CÓDIGO DEL ARTÍCULO ARTIKELNUMMER	P mm	H mm
K3 66 TS 30	275	66
K3 66 TS 40	359	66
K3 66 TS 45	429	66
K3 66 TS 50	479	66
K3 66 TS 55	529	66



Serie Mini

Spondine laterali H 95 mm in alluminio complete di guide

- Guide con autoriento ammortizzato
- Portata guide: 30 kg
- Finitura: color argento naturale

Mini series

Low aluminium side panels H 95 mm complete with runners

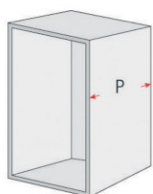
- Runners with dampened self-closing mechanism
- Runner capacity: 30 kg
- Finish: natural silver colour

Série Mini

Côtés H 95 mm en aluminium avec glissières

- Glissières à retour automatique amorti
- Portée des glissières: 30 kg
- Finition: couleur argent naturel

P = Profondità interna minima de mobile
P = Minimal internal depth of unit
P = Profondeur interne minimale du meuble
P = Profundidad interna mínima del mueble
P = Minimale Innentiefe des Möbelstücks



Serie Mini

Laterales H 95 mm de aluminio con guías

- Guías con retorno automático amortiguado
- Capacidad de las guías: 30 kg
- Acabado: color plateado natural

Serie Mini

Seitenleisten H 95 mm aus Aluminium, komplett mit Führungen

- Führungsschienen mit gedämpfem Selbsteinzug
- Tragkraft der Führungen: 30 kg
- Finish: Farbe Silber natur



CODICE ARTICOLO/ARTICLE CODE CODE ARTICLE/CÓDIGO DEL ARTICULO ARTIKELNUMMER	P mm	H mm
K3 BTS 30	275	95
K3 BTS 40	359	95
K3 BTS 45	429	95
K3 BTS 50	479	95
K3 BTS 55	529	95

- Guide con autoriento ammortizzato
- Portata guide: 50 kg
- Finitura: color argento naturale

- Runners with dampened self-closing mechanism
- Runner capacity: 50 kg
- Finish: natural silver colour

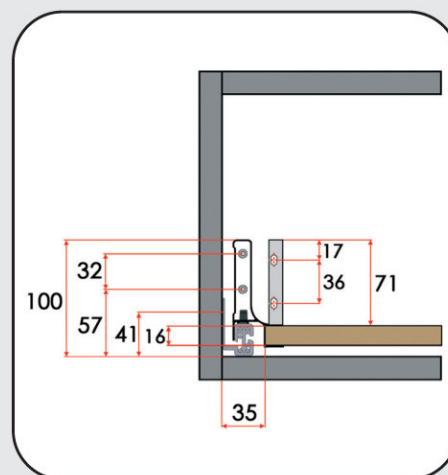

- Glissières à retour automatique amorti
- Portée des glissières: 50 kg
- Finition: couleur argent naturel

- Guías con retorno automático amortiguado
- Capacidad de las guías: 50 kg
- Acabado: color plateado natural

- Führungsschienen mit gedämpfem Selbsteinzug
- Tragkraft der Führungen: 50 kg
- Finish: Farbe Silber natur



CODICE ARTICOLO/ARTICLE CODE CODE ARTICLE/CÓDIGO DEL ARTICULO ARTIKELNUMMER	P mm	H mm
K5 BTS 50	480	95
K5 BTS 55	528	95
K5 BTS 65	628	95



Serie Maxi

Spondine laterali H 190 mm in alluminio complete di guide

- Guide con autorientro ammortizzato
- Portata guide: 30 kg
- Finitura: color argento naturale

Maxi series

Low aluminium side panels H 190 mm complete with runners

- Runners with dampened self-closing mechanism
- Runner capacity: 30 kg
- Finish: natural silver colour

Série Maxi

Côtés H 190 mm en aluminium avec glissières

- Glissières à retour automatique amorti
- Portée des glissières: 30 kg
- Finition: couleur argent naturel

Serie Maxi

Laterales H 190 mm de aluminio con guías

- Guías con retorno automático amortiguado
- Capacidad de las guías: 30 kg
- Acabado: color plateado natural

Serie Maxi

Seitenleisten H 190 mm aus Aluminium, komplett mit Führungen

- Führungsschienen mit gedämpftem Selbsteinzug
- Tragkraft der Führungen: 30 kg
- Finish: Farbe Silber natur

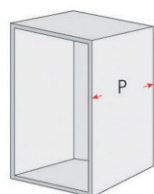
P = Profondità interna minima de mobile

P = Minimal internal depth of unit

P = Profondeur interne minimale du meuble

P = Profundidad interna mínima del mueble

P = Minimale Innentiefe des Möbelstücks



CODICE ARTICOLO/ARTICLE CODE CODE ARTICLE/CÓDIGO DEL ARTÍCULO ARTIKELNUMMER	P mm	H mm
K3 HTS 30	275	190
K3 HTS 40	359	190
K3 HTS 45	429	190
K3 HTS 50	479	190
K3 HTS 55	529	190

- Guide con autorientro ammortizzato
- Portata guide: 50 kg
- Finitura: color argento naturale

- Runners with dampened self-closing mechanism
- Runner capacity: 50 kg
- Finish: natural silver colour

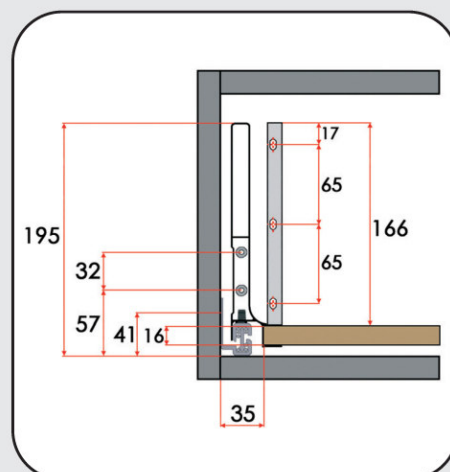

- Glissières à retour automatique amorti
- Portée des glissières: 50 kg
- Finition: couleur argent naturel

- Guías con retorno automático amortiguado
- Capacidad de las guías: 50 kg
- Acabado: color plateado natural

- Führungsschienen mit gedämpftem Selbsteinzug
- Tragkraft der Führungen: 50 kg
- Finish: Farbe Silber natur



CODICE ARTICOLO/ARTICLE CODE CODE ARTICLE/CÓDIGO DEL ARTÍCULO ARTIKELNUMMER	P mm	H mm
K5 HTS 50	480	190
K5 HTS 55	528	190
K5 HTS 65	628	190



Serie Flat

Profilo frontale in alluminio per vassoio interno H 50 mm

- Il profilo frontale è fornito in barre da mm 3000 oppure per quantità tagliato a misura
- Finitura: color argento naturale

Flat series

Aluminium front profile for inner tray H 50 mm

- The front profile is supplied in 3000 mm bars or in quantities cut to size
- Finish: natural silver colour

Série Flat

Profil frontal en aluminium pour plateau interne H 50 mm

- Le profil frontal est fourni en barres de mm 3000 ou par quantité coupé sur mesure
- Finition: couleur argent naturel

Serie Flat

Perfil frontal de aluminio para bandeja interna H 50 mm


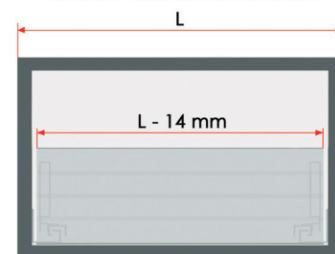
- El perfil frontal dispone de barras de 3000 mm o, para otras cantidades, cortadas a medida
- Acabado: color plateado natural

Serie Flat

Frontprofil aus Aluminium für interne Ablage H 50 mm

- Das Frontprofil wird in Stangen zu 3000 mm oder nach Maß zugeschnitten nach Anzahl geliefert
- Finish: Farbe Silber natur

TAGLIO DEL PROFILO FRONTALE
CUT OF FRONT PROFILE
COUPE DU PROFIL FRONTAL
CORTE DEL PERFIL FRONTAL
SCHNITT DES FRONTPROFILS



CODICE ARTICOLO/ARTICLE CODE CODE ARTICLE/CÓDIGO DEL ARTICULO ARTIKELNUMMER	H mm	BARRA mm/BAR mm BARRE mm/BARRA mm STANGE mm
CD FV3	50	3000

Serie Mini

Profilo frontale in alluminio per cassetto interno H 95 mm

- Il profilo frontale è fornito in barre da mm 3000 oppure per quantità tagliato a misura
- Finitura: color argento naturale

Mini series

Aluminium front profile for internal drawers H 95 mm

- The front profile is supplied in 3000 mm bars or in quantities cut to size
- Finish: natural silver colour

Série Mini

Profil frontal en aluminium pour tiroir interne H 95 mm

- Le profil frontal est fourni en barres de mm 3000 ou par quantité coupé sur mesure
- Finition: couleur argent naturel

Serie Mini

Perfil frontal de aluminio para cajones internos H 95 mm


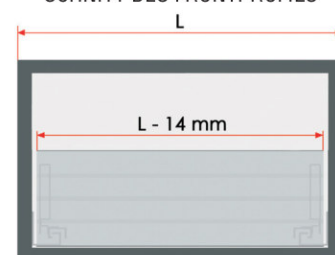
- El perfil frontal dispone de barras de 3000 mm o, para otras cantidades, cortadas a medida
- Acabado: color plateado natural

Serie Mini

Frontprofil aus Aluminium für interne Schubladen H 95 mm

- Das Frontprofil wird in Stangen zu 3000 mm oder nach Maß zugeschnitten nach Anzahl geliefert
- Finish: Farbe Silber natur

TAGLIO DEL PROFILO FRONTALE
CUT OF FRONT PROFILE
COUPE DU PROFIL FRONTAL
CORTE DEL PERFIL FRONTAL
SCHNITT DES FRONTPROFILS



CODICE ARTICOLO/ARTICLE CODE CODE ARTICLE/CÓDIGO DEL ARTICULO ARTIKELNUMMER	H mm	BARRA mm/BAR mm BARRE mm/BARRA mm STANGE mm
CD FB3	103	3000

Serie Maxi

Profilo frontale in alluminio per cassettone interno H 190 mm

- Il profilo frontale è fornito in barre da mm 3000 oppure per quantità tagliato a misura
- Finitura: color argento naturale

Maxi series

Aluminium front profile for internal deep drawer H 190 mm

- The front profile is supplied in 3000 mm bars or in quantities cut to size
- Finish: natural silver colour

Série Maxi

Profil frontal en aluminium pour tiroir profond interne H 190 mm

- Le profil frontal est fourni en barres de mm 3000 ou par quantité coupé sur mesure
- Finition: couleur argent naturel

Serie Maxi

Perfil frontal de aluminio para cajones grandes internos H 190 mm


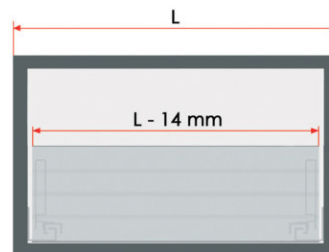
- El perfil frontal dispone de barras de 3000 mm o, para otras cantidades, cortadas a medida
- Acabado: color plateado natural

Serie Maxi

Frontprofil aus Aluminium für interne Schubkästen H 190 mm

- Das Frontprofil wird in Stangen zu 3000 mm oder nach Maß zugeschnitten nach Anzahl geliefert
- Finish: Farbe Silber natur

TAGLIO DEL PROFILO FRONTALE
CUT OF FRONT PROFILE
COUPE DU PROFIL FRONTAL
CORTE DEL PERFIL FRONTAL
SCHNITT DES FRONTPROFILS



CODICE ARTICOLO/ARTICLE CODE CODE ARTICLE/CÓDIGO DEL ARTÍCULO ARTIKELNUMMER	H mm	BARRA mm/BAR mm BARRE mm/BARRA mm STANGE mm
CD FA3	198	3000

Serie Flat

Profilo schienale in alluminio per vassoio H 50 mm

- Il profilo schienale è fornito in barre da mm 3000 oppure per quantità tagliato a misura
- Finitura: color argento naturale

Flat series

Aluminium back profile for inner tray H 50 mm

- The back profile is supplied in 3000 mm bars or in quantities cut to size
- Finish: natural silver colour

Série Flat

Profil dossier en aluminium pour plateau H 50 mm

- Le profil dossier est fourni en barres de mm 3000 ou par quantité coupé sur mesure
- Finition: couleur argent naturel

Serie Flat

Perfil respaldo de aluminio para bandeja H 50 mm


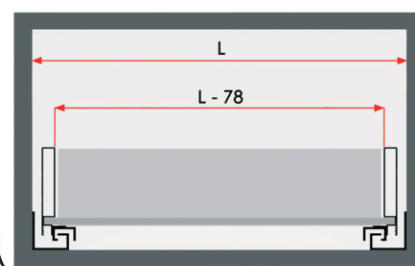
- El perfil respaldo dispone de barras de 3000 mm o, para otras cantidades, cortadas a medida
- Acabado: color plateado natural

Serie Flat

Rückwand aus Aluminium für Ablage H 50 mm

- Der Rückwand wird in Stangen zu 3000 mm oder nach Maß zugeschnitten nach Anzahl geliefert
- Finish: Farbe Silber natur

TAGLIO DEGLI SCHIENALI CD VF3
CUT OF CD VF3 BACKS
COUPE DES DOSSIERS CD VF3
CORTE DE LOS RESPALDOS CD VF3
SCHNITT DER RÜCKWAND CD VF3



CODICE ARTICOLO/ARTICLE CODE CODE ARTICLE/CÓDIGO DEL ARTÍCULO ARTIKELNUMMER	H mm	BARRA mm/BAR mm BARRE mm/BARRA mm STANGE mm
CD VF3	48	3000

Serie Mini

Profilo schienale in alluminio per cassetto H 95 mm

- Il profilo schienale è fornito in barre da mm 3000 oppure per quantità tagliato a misura
- Finitura: color argento naturale

Mini series

Aluminium back profile for internal drawers H 95 mm

- The back profile is supplied in 3000 mm bars or in quantities cut to size
- Finish: natural silver colour

Série Mini

Profil dossier en aluminium pour tiroir H 95 mm

- Le profil dossier est fourni en barres de mm 3000 ou par quantité coupé sur mesure
- Finition: couleur argent naturel

Serie Mini

Perfil respaldo de aluminio para cajones H 95 mm



- El perfil respaldo dispone de barras de 3000 mm o, para otras cantidades, cortadas a medida
- Acabado: color plateado natural

Serie Mini

Rückwand aus Aluminium für Schubkästen H 95 mm

- Der Rückwand wird in Stangen zu 3000 mm oder nach Maß zugeschnitten nach Anzahl geliefert
- Finish: Farbe Silber natur

TAGLIO DEGLI SCHIENALI CD VB3
CUT OF CD VB3 BACKS
COUPE DES DOSSIERS CD VB3
CORTE DE LOS RESPALDOS CD VB3
SCHNITT DER RÜCKWAND CD VB3



CODICE ARTICOLO/ARTICLE CODE CODE ARTICLE/CÓDIGO DEL ARTICULO ARTIKELNUMMER	H mm	BARRA mm/BAR mm BARRE mm/BARRA mm STANGE mm
CD VB3	95	3000

Serie Maxi

Profilo schienale in alluminio per cassettone H 190 mm

- Il profilo schienale è fornito in barre da mm 3000 oppure per quantità tagliato a misura
- Finitura: color argento naturale

Maxi series

Aluminium back profile for internal deep drawer H 190 mm

- The back profile is supplied in 3000 mm bars or in quantities cut to size
- Finish: natural silver colour

Série Maxi

Profil dossier en aluminium pour tiroir profond H 190 mm

- Le profil dossier est fourni en barres de mm 3000 ou par quantité coupé sur mesure
- Finition: couleur argent naturel

Serie Maxi

Perfil respaldo de aluminio para cajones grandes H 190 mm


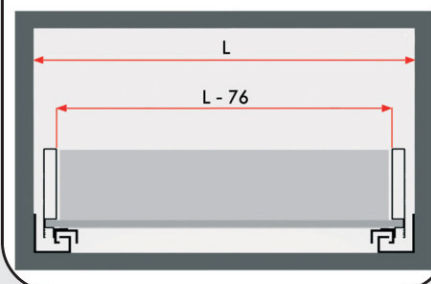
- El perfil respaldo dispone de barras de 3000 mm o, para otras cantidades, cortadas a medida
- Acabado: color plateado natural

Serie Maxi

Rückwand aus Aluminium für Schubkästen H 190 mm

- Der Rückwand wird in Stangen zu 3000 mm oder nach Maß zugeschnitten nach Anzahl geliefert
- Finish: Farbe Silber natur

TAGLIO DEGLI SCHIENALI CD VH3
CUT OF CD VH3 BACKS
COUPE DES DOSSIERS CD VH3
CORTE DE LOS RESPALDOS CD VH3
SCHNITT DER RÜCKWAND CD VH3



CODICE ARTICOLO/ARTICLE CODE CODE ARTICLE/CÓDIGO DEL ARTICULO ARTIKELNUMMER	H mm	BARRA mm/BAR mm BARRE mm/BARRA mm STANGE mm
CD VH3	190	3000

Serie Flat

Accessori per frontale H 50 mm

- Kit tappi e fissaggi in plastica per profilo frontale H 50 mm serie Flat

Flat series

Accessories for front H 50 mm

- Plastic stopper and attachment kits for front profile H 50 mm Flat series

Série Flat

Accessoires pour façade H 50 mm

- Kit bouchons et fixations en plastique pour profil frontal H 50 mm série Flat

Serie Flat


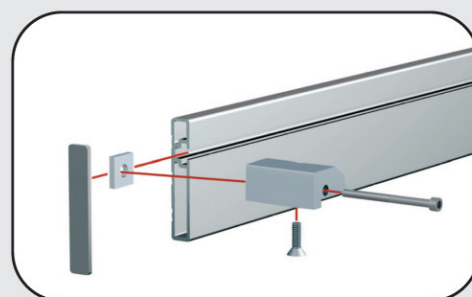
Accesorios para frontal H 50 mm

- Kit de tapones y fijaciones de plástico para perfil frontal H 50 mm serie Flat

Serie Flat

Zubehör für Frontteil H 50 mm

- Kit Abdeckungen und Befestigungen aus Kunststoff für Frontteil H 50 mm Serie Flat



CODICE ARTICOLO/ARTICLE CODE
CODE ARTICLE/CÓDIGO DEL ARTÍCULO
ARTIKELNUMMER

CD TFV

Serie Mini

Accessori per frontale H 95 mm

- Kit tappi e fissaggi in plastica per profilo frontale H 95 mm serie Mini

Mini series

Accessories for front H 95 mm

- Plastic stopper and attachment kits for front profile H 95 mm Mini series

Série Mini

Accessoires pour façade H 95 mm

- Kit bouchons et fixations en plastique pour profil frontal H 95 mm série Mini

Serie Mini


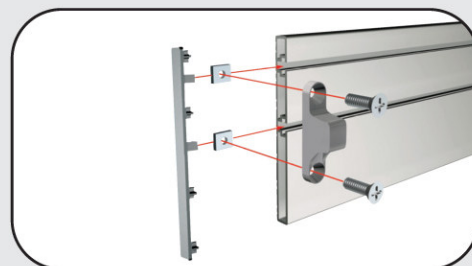
Accesorios para frontal H 95 mm

- Kit de tapones y fijaciones de plástico para perfil frontal H 95 mm serie Mini

Serie Mini

Zubehör für Frontteil H 95 mm

- Kit Abdeckungen und Befestigungen aus Kunststoff für Frontteil H 95 mm Serie Mini



CODICE ARTICOLO/ARTICLE CODE
CODE ARTICLE/CÓDIGO DEL ARTÍCULO
ARTIKELNUMMER

CD TFB

Serie Mini - serie Maxi Accessori per cassetti e cassettoni Kit stabilizzatori

- Il kit stabilizzatori è progettato per la serie di cassetti SPEED BOX, ma è adattabile ad altre tipologie di cassetto. Fornito in barre standard da mm 1200.

Mini series - Maxi series

Accessories for shallow and deep drawers Stabiliser kit

- The stabiliser kit is designed for the SPEED BOX drawer range, but can be adapted to other types of drawer. It is supplied in standard 1200 mm bars.

Série Mini - série Maxi

Accessoires pour tiroirs et tiroirs profonds Kit de stabilisation

- Le kit de stabilisation est conçu pour la série de tiroirs SPEED BOX, mais il peut être adapté à d'autres types de tiroirs. Fourni en barres standard de mm 1200.


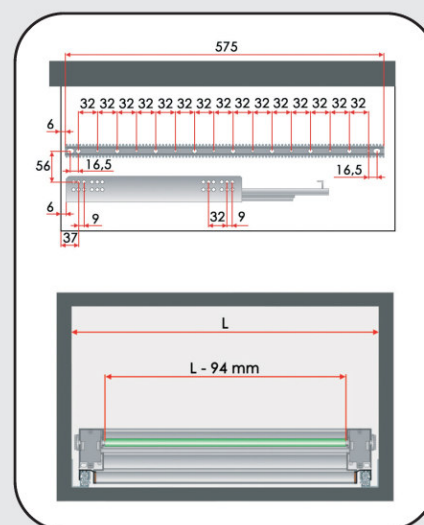
Serie Mini - serie Maxi Accesorios para cajones grandes y pequeños Kit de estabilizadores

- El kit de estabilizadores se ha diseñado para la serie de cajones SPEED BOX, pero se adapta a otros tipos de cajones. Dispone de barras estándar de 1200 mm.

Serie Mini - serie Maxi

Zubehör für Schubladen und Schubkästen Kit Stabilisatoren

- Das Stabilisatorkit ist für die Schubladenserie SPEED BOX konzipiert, aber es kann auch für andere Schubladentypen angepasst werden. Es wird in Standardstangen mit 1200 mm geliefert.



CODICE ARTICOLO/ARTICLE CODE CODE ARTICLE/CÓDIGO DEL ARTICULO ARTIKELNUMMER	BARRA mm/BAR mm BARRE mm/BARRA mm STANGE mm
CD CST	1200

Serie Flat - serie Mini - serie Maxi Accessori per schienale in alluminio H 50 mm - H 95 mm - H 190 mm

- Set viti per assemblaggio schienale in alluminio

Flat series - Mini series - Maxi series Accessories for aluminium backs H 50 mm - H 95 mm - H 190 mm

- Set of screws for assembly of aluminium back

Série Flat - série Mini - série Maxi

Accessoires pour dossier en aluminium H 50 mm - H 95 mm - H 190 mm


- Set vis pour assemblage dos en aluminium

Serie Flat - serie Mini - serie Maxi Accesorios para respaldo de aluminio H 50 mm - H 95 mm - H 190 mm

- Juego de tornillos para el montaje del respaldo de aluminio

Serie Flat - serie Mini - serie Maxi Zubehör für Rückwand aus Aluminium H 50 mm - H 95 mm - H 190 mm

- Schraubensatz für den Einbau der Rückwand aus Aluminium



CODICE ARTICOLO/ARTICLE CODE CODE ARTICLE/CÓDIGO DEL ARTICULO ARTIKELNUMMER
CD VK4

I riquadri possono essere forniti premontati a dimensione richiesta (escluso vetro).

The frames may be supplied pre-assembled in requested size (excluding glass).

Les cadres peuvent être fournis pré montés dans les dimensions requises (sans le verre).

Los recuadros pueden entregarse premontados con el tamaño solicitado (no incluye el vidrio).

Die Einsätze können auch in der gewünschten Größe vormontiert geliefert werden (ohne Glas).

Accessori

Profilo in alluminio per riquadro fondo in vetro

- Il profilo per riquadro fondo in vetro è fornito in barre da mm 3000
- Finitura: color argento naturale

Accessories

Aluminium profile for glass base frame

- The profile for glass base frame is supplied in 3000 mm bars
- Finish: natural silver colour

Accessoires

Profil en aluminium pour cadre fond en verre

- Le profil pour cadre fond en verre est fourni en barres de mm 3000
- Finition: couleur argent naturel

Accesorios

Perfil de aluminio para recuadro del fondo de vidrio

- El perfil para recuadro del fondo de vidrio dispone de barras de 3000 mm
- Acabado: color plateado natural


Zubehör

Aluprofil für Glasbodeneinsatz

- Das Profil für den Glasbodeneinsatz wird in Stangen zu 3000 mm geliefert
- Finish: Farbe Silber natur

CODICE ARTICOLO/ARTICLE CODE
CODE ARTICLE/CÓDIGO DEL ARTICULO
ARTIKELNUMMER

CD PV3



Accessori

Guarnizione in PVC semirigido

- La guarnizione per fondo in vetro è fornito in barre da mm 3000

Accessories

Gasket in semirigid PVC

- The gasket for glass base frame is supplied in 3000 mm bars

Accessoires

Joint en PVC semi-rigide

- Le joint pour fond en verre est fourni en barres de mm 3000

Accesorios

Junta de PVC semirígido

- La junta para el fondo de vidrio dispone de barras de 3000 mm


Zubehör

Halbfeste PVC-Dichtung

- Das Dichtung für den Glasbodeneinsatz wird in Stangen zu 3000 mm geliefert

CODICE ARTICOLO/ARTICLE CODE
CODE ARTICLE/CÓDIGO DEL ARTICULO
ARTIKELNUMMER

CD GV3



Accessori

Kit montaggio riquadro vetro

Accessories

Glass panel assembly kit

Accessoires


Kit d'assemblage panneau en verre

Accesorios

Kit de montaje del recuadro para cristal


Zubehör

Montagekit Glasbodeneinsatz



CODICE ARTICOLO/ARTICLE CODE
CODE ARTICLE/CÓDIGO DEL ARTICULO
ARTIKELNUMMER

CD SRV



Accessori per serie Mini H 95 mm Kit schienale con ritaglio sifone per sottovasche

- Il kit schienale con ritaglio sifone è utilizzabile su spondine di profondità: 418 mm, 468 mm, 518 mm.
- Il kit contiene: n. 05 spezzoni schienale in alluminio, n. 04 angoli di giunzione in ABS, n. 10 viti, n. 10 dadi
- Finitura: color argento naturale

Accessories for Mini range H 95 mm Back kit with cut-out for siphon for under sink units

- The back kit with cut-out for siphon can be used with side panels having following depths: 418 mm, 468 mm, 518 mm
- The kit contains: 5 sections of back in aluminium, 4 corner joints in ABS, 10 screws, 10 nuts.
- Finish: natural silver colour

Accessoires pour série Mini H 95 mm Kit dossier avec découpe siphon sous évier

- Le dossier avec découpe siphon peut être utilisé sur les côtés de profondeur: 418 mm, 468 mm, 518 mm
- Le kit contient: 5 segments de dossier en aluminium, 4 cornières de jonction en ABS, 10 vis, 10 écrous.
- Finition: couleur argent naturel

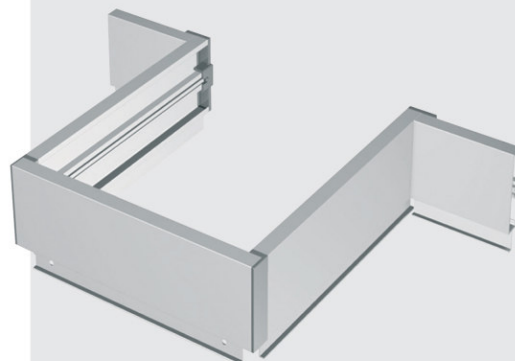
Accesorios para la serie Mini H 95 mm Kit del respaldo con recorte pensado para el sifón de debajo del fregadero

- El kit del fondo con recorte para el sifón se puede utilizar en laterales con profundidades: 418 mm, 468 mm, 518 mm
- El kit contiene: 5 fragmentos del fondo de aluminio, 4 ángulos de junta de ABS, 10 tornillos, 10 tuercas
- Acabado: color plateado natural

Zubehör für Serie Mini H 95 mm Kit Rückwand mit Siphonausschnitt für Wannenunterschrank

- Das Kit Rückwand mit Siphonausschnitt kann an Seitenleisten folgender Tiefe verwendet werden: 418 mm, 468 mm, 518 mm
- Das Kit umfasst: 05 Alu-Rückwandabschnitte, 04 ABS-Verbindungswinkel, 10 Schrauben, 10 Muttern
- Finish: Farbe Silber natur

CODICE ARTICOLO/ARTICLE CODE CODE ARTICLE/CÓDIGO DEL ARTÍCULO ARTIKELNUMMER	B mm
CD SF VB 60	600
CD SF VB 80	800
CD SF VB 90	900
CD SF VB 100	1000
CD SF VB 120	1200



Taglio degli schienali

Cut of backs

Coupe des dossiers

Corte de los respaldos

Schnitt der Rückwand

SP*	SH
16 mm	108 mm
18 mm	106 mm
19 mm	105 mm
20 mm	104 mm

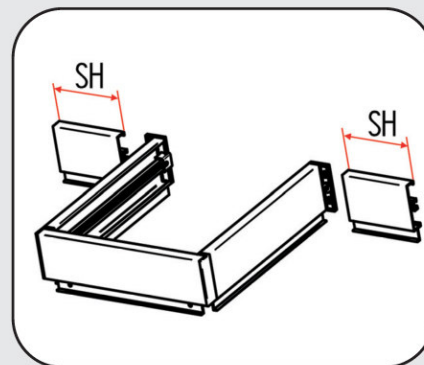
*SP = Spessore spalla del mobile

*SP = Thickness of unit shoulder

*SP = Épaisseur du jambage du meuble

*SP = Grosor lateral del mueble

*SP = Dicke Seitenteil



Preparazione del fondo

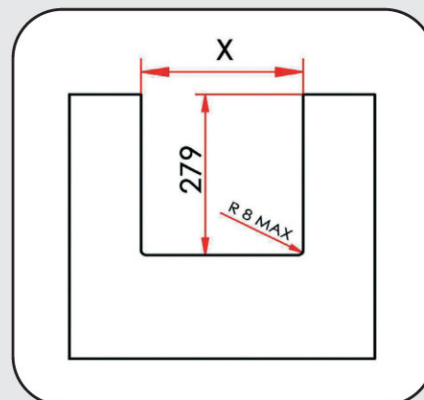
Preparation of base

Préparation du fond

Preparación del fondo

Bodenvorbereitung

BASE	X
600 mm	260 mm
800 mm	460 mm
900 mm	560 mm
1000 mm	660 mm
1200 mm	860 mm



SERVICE BOX

Vaschette di separazione porta oggetti
e detersivi per cassettoni serie Speed Box

Oddment and detergent divider racks
for Speed Box deep drawers

Bacs de séparation de rangement pour objets et détersifs
pour tiroirs profonds série Speed Box

Recipientes de separación para objetos y detergentes
para cajones de la serie Speed Box

Trennelemente mit Ablage und Reinigungsmittelbehälter
für Schubkästen der Serie Speed

Le vaschette in acciaio verniciato a polvere epossidica antigraffio sono utilizzabili separatamente per alloggiare i coperchi e altri tipi di oggetti. Per cassetti serie SPEED BOX.

The steel containers painted with scratchproof epoxy powder can be used separately to store covers and other articles. For SPEED BOX range drawers.

Les bacs en acier peint à la poudre époxy anti-rayures peuvent être employés séparément pour ranger les couvercles et d'autres objets. Pour tiroirs série SPEED BOX.

Los recipientes de acero pintado con polvo epóxico antiarañazos se pueden utilizar por separado para guardar las tapas y otro tipo de objetos. Para cajones de la serie SPEED BOX.

Die Stahlschalen mit kratzfester Epoxid-Pulverlackierung können separat für Deckel und andere Objekte verwendet werden. Für Schubladen SPEED BOX.

Vaschetta piccola

Portadetersivi o coperchi

- Fissaggio sul fondo del cassetto
- Finitura: color argento silver martellato antigraffio

Small container

for detergents or covers

- Attachment on drawer base
- Finish: silver colour, hammered, scratchproof

Bac petit

porte détersifs ou couvercles

- Fixation sur le fond du tiroir
- Finition: couleur argent silver martelé anti-rayures

Recipiente pequeño

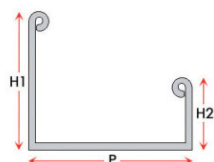

para detergentes o tapas

- Fijación en el fondo del cajón
- Acabado: color plateado martillado antiarañazos

Kleine Schale

für Spülmittel oder Deckel

- Befestigung am Schubladenboden
- Finish: Farbe Silver mit Hammerschlagstruktur, kratzfest



CODICE ARTICOLO/ARTICLE CODE CODE ARTICLE/CÓDIGO DEL ARTÍCULO ARTIKELNUMMER	VANO/COMPARTMENT COMPARTIMENT ESPACIO INT./EINSATZ	P mm	H1 mm	H2 mm
V 89 45	450	89	140	65
V 89 60	600	89	140	65
V 89 70	700	89	140	65
V 89 80	800	89	140	65
V 89 90	900	89	140	65
V 89 100	1000	89	140	65
V 89 120	1200	89	140	65

Vaschetta media

Portadetersivi o coperchi

- Fissaggio sul fondo del cassetto
- Finitura: color argento silver martellato antigraffio

Medium container

for detergents or covers

- Attachment on drawer base
- Finish: silver colour, hammered, scratchproof

Bac moyen

porte détersifs ou couvercles

- Fixation sur le fond du tiroir
- Finition: couleur argent silver martelé anti-rayures

Recipiente mediano

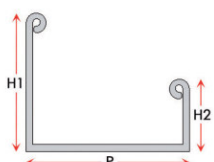
para detergentes o tapas

- Fijación en el fondo del cajón
- Acabado: color plateado martillado antiarañazos

Mittlere Schale

für Spülmittel oder Deckel

- Befestigung am Schubladenboden
- Finish: Farbe Silver mit Hammerschlagstruktur, kratzfest



CODICE ARTICOLO/ARTICLE CODE CODE ARTICLE/CÓDIGO DEL ARTÍCULO ARTIKELNUMMER	VANO/COMPARTMENT COMPARTIMENT ESPACIO INT./EINSATZ	P mm	H1 mm	H2 mm
V 139 45	450	139	140	65
V 139 60	600	139	140	65
V 139 70	700	139	140	65
V 139 80	800	139	140	65
V 139 90	900	139	140	65
V 139 100	1000	139	140	65
V 139 120	1200	139	140	65

Le vaschette in acciaio verniciato a polvere epossidica antigraffio sono utilizzabili separatamente per alloggiare i secchi portarifiuti. Per cassetti serie SPEED BOX.

The steel containers painted with scratchproof epoxy powder can be used separately to store waste holder containers. For SPEED BOX range drawers.

Les bacs en acier peint à la poudre époxy anti-rayures peuvent être employés séparément pour ranger poubelles de récolte des déchets. Pour tiroirs série SPEED BOX.

Los recipientes de acero pintado con polvo epóxico antiarañazos se pueden utilizar por separado para guardar los contenedores portacubos. Para cajones de la serie SPEED BOX.

Die Stahlschalen mit kratzfester Epoxid-Pulverlackierung können separat für Kehrrechtbehälter verwendet werden. Für Schubladen SPEED BOX.

Vaschetta Portasecchi

- Fissaggio sul fondo del cassetto
- Finitura: color argento silver martellato antigraffio
- Comprensivo di secchi

Bin holder container

- Attachment on drawer base
- Finish: silver colour, hammered, scratchproof
- Complete with bins

Bac à poubelles


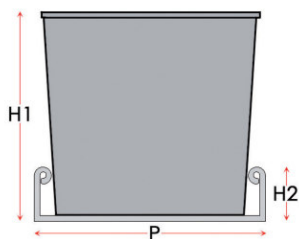
- Fixation sur le fond du tiroir
- Finition: couleur argent silver martelé anti-rayures
- Poubelles comprises

Recipiente portacubos

- Fijación en el fondo del cajón
- Acabado: color plateado martillado antiarañazos
- Conjunto de cubos

Eimerwanne

- Befestigung am Schubladenboden
- Finish: Farbe Silver mit Hammerschlagstruktur, kratzfest
- Mit Eimern



CODICE ARTICOLO/ARTICLE CODE CODE ARTICLE/CÓDIGO DEL ARTICULO ARTIKELNUMMER	VANO/COMPARTMENT COMPARTIMENT ESPACIO INT./EINSATZ	P mm	H1 mm	H2 mm
VPS 220 45	450	220	298	65
VPS 220 60	600	220	298	65
VPS 220 70	700	220	298	65
VPS 220 80	800	220	298	65
VPS 220 90	900	220	298	65
VPS 220 100	1000	220	298	65
VPS 220 120	1200	220	298	65

Kit completo Portasecchi e detersivi per sottolavello

- Fissaggio sul fondo del cassetto
- Finitura: color argento silver martellato antiraffio
- Per profondità spondina mm 468

Complete under-sink bin holder and detergent kit

- Attachment on drawer base
- Finish: silver colour, hammered, scratchproof
- For side panel depth mm 468

Kit complet porte poubelles et détersifs pour meuble sous évier

- Fixation sur le fond du tiroir

- Finition: couleur argent silver martelé anti-rayures
- Pour profondeur côté mm 468

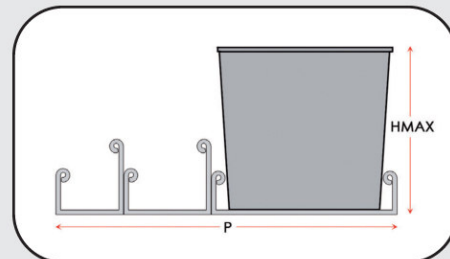
Kit completo para cubos y detergentes para debajo del fregadero

- Fijación en el fondo del cajón
- Acabado: color plateado martillado antiarañazos
- Para profundidades laterales de 468 mm

Vollständiges Kit für Eimer und Putzmittel für den Spülenunterschrank

- Befestigung am Schubladenboden
- Finish: Farbe Silver mit Hammerschlagstruktur, kratzfest
- Für Leiste Tiefe 468 mm

CODICE ARTICOLO/ARTICLE CODE CODE ARTICLE/CÓDIGO DEL ARTICULO ARTIKELNUMMER	VANO/COMPARTMENT COMPARTIMENT ESPACIO INT./EINSATZ	P mm	H MAX mm
KSD 245 50	450	448	298
KSD 260 50	600	448	298
KSD 270 50	700	448	298
KSD 280 50	800	448	298
KSD 290 50	900	448	298
KSD 2100 50	1000	448	298
KSD 2120 50	1200	448	298



Kit completo Portasecchi e detersivi per sottolavello

- Per profondità spondina mm 518

Complete under-sink bin holder and detergent kit

- For side panel depth mm 518

Kit complet porte poubelles et détersifs pour meuble sous évier

- Pour profondeur côté mm 518

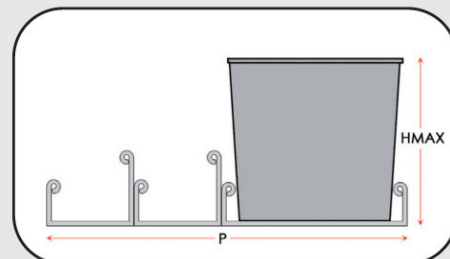

Kit completo para cubos y detergentes para debajo del fregadero

- Para profundidades laterales de 518 mm

Vollständiges Kit für Eimer und Putzmittel für den Spülenunterschrank

- Für Leiste Tiefe 518 mm

CODICE ARTICOLO/ARTICLE CODE CODE ARTICLE/CÓDIGO DEL ARTICULO ARTIKELNUMMER	VANO/COMPARTMENT COMPARTIMENT ESPACIO INT./EINSATZ	P mm	H MAX mm
KSD 245 55	450	498	298
KSD 260 55	600	498	298
KSD 270 55	700	498	298
KSD 280 55	800	498	298
KSD 290 55	900	498	298
KSD 2100 55	1000	498	298
KSD 2120 55	1200	498	298



I kit portasecchi e detersivi sono composti da: un portasecchi per rifiuti comprensivi di secchi e due vaschette portadetersivi.
Per cassette serie SPEED BOX.

The bin holder and detergent kits comprise: a bin holder for waste including bins and two detergent containers.
For SPEED BOX range drawers.

Les kits porte poubelles et détersifs sont formés de: un porte poubelle y compris les poubelles et deux bacs porte détersifs.
Pour tiroirs série SPEED BOX.

Los kits portacubos y detergentes incluyen: un portacubos para basura con cubos y dos recipientes para detergentes.
Para cajones de la serie SPEED BOX.

Die Kits für Eimer und Putzmittel umfassen: einen Abfalleimerhalter mit Eimern und zwei Putzmittelschalen.
Für Schubladen SPEED BOX.



SERVICE BOX

Vaschette portastoviglie per cassetti serie Speed Box

Crockery racks for Speed Box drawers

Bacs de rangement de la vaisselle pour tiroirs série Speed Box

Recipientes para mantelerías para cajones de la serie Speed Box

Geschirrbehälter für Schubkästen der Serie Speed Box

Telaio con vaschette portaposate

- Finitura: color oro-avorio martellato antigraffio
- I telai con vaschette portaposate sono in acciaio verniciato con speciali polveri epossidiche antigraffio e sono utilizzabili anche separatamente. Le vaschette asportabili sono realizzate in materiale plastico antiurto. Per cassetti serie SPEED BOX.

Frame with cutlery holders

- Finish: gold-ivory colour, hammered, scratchproof
- The frames with cutlery holders are made of steel painted with special scratchproof epoxy powder and can also be used separately. The removable holders are made of shockproof plastic material. For SPEED BOX drawers.

Châssis avec bac range couverts

- Finition: couleur or-ivoire martelé anti-rayures
- Les châssis avec les bacs range couverts sont en acier peint avec des poudres spéciales époxydes anti-rayures et ils


peuvent être employés séparément. Les bacs amovibles sont réalisés en matière plastique anti-choc. Pour tiroirs série SPEED BOX.

Estructura con cuberteros

- Acabado: color dorado-marfil martillado antiarañazos
- Las estructuras con cuberteros están realizadas en acero pintado con polvo epóxico especial antiarañazos y también se pueden utilizar por separado. Los recipientes extraíbles están realizados en material plástico antigolpes. Para cajones de la serie SPEED BOX.

Rahmen mit Besteckschalen

- Finish: Farbe Gold-Elfenbein mit Hammerschlagstruktur, kratzfest
- Die Rahmen mit Besteckschalen bestehen aus Stahl, der kratzfest mit speziellem Epoxid-Pulverlack lackiert wurde. Sie sind auch separat verwendbar. Die abnehmbaren Schalen bestehen aus stoßfestem Kunststoff. Für Schubladen SPEED BOX.



CODICE ARTICOLO/ARTICLE CODE CODE ARTICLE/CÓDIGO DEL ARTÍCULO ARTIKELNUMMER	P mm	H mm	L mm
QP 50	448	65	277
QP 55	498	65	277

Vaschetta porta accessori

- Finitura: color oro-avorio martellato antigraffio
- Le vaschette porta accessori sono in acciaio verniciato con speciali polveri epossidiche antigraffio e sono utilizzabili anche separatamente. Per cassetti serie SPEED BOX.

Accessory holder

- Finish: gold-ivory colour, hammered, scratchproof
- The accessory holders are made of steel painted with special scratchproof epoxy powder and can also be used separately. For SPEED BOX range drawers.

Bac porte accessoires

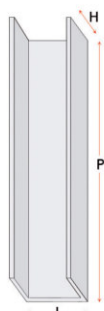

- Finition: couleur or-ivoire martelé anti-rayures
- Les bac porte accessoires sont en acier peint avec des poudres spéciales époxydes anti-rayures et ils peuvent être employés séparément. Pour tiroirs série SPEED BOX.

Recipiente para accesorios

- Acabado: color dorado-marfil martillado antiarañazos
- Los recipientes para accesorios están realizadas en acero pintado con polvo epóxico especial antiarañazos y también se pueden utilizar por separado. Para cajones de la serie SPEED BOX.

Zubehörschale

- Finish: Farbe Gold-Elfenbein mit Hammerschlagstruktur, kratzfest
- Die Zubehörschale bestehen aus Stahl, der kratzfest mit speziellem Epoxid-Pulverlack lackiert wurde. Sie sind auch separat verwendbar. Für Schubladen SPEED BOX.



CODICE ARTICOLO/ARTICLE CODE CODE ARTICLE/CÓDIGO DEL ARTÍCULO ARTIKELNUMMER	P mm	H mm	L mm
QM 50	448	65	100
QM 55	498	65	100

Vaschetta porta accessori o mestoli

- Finitura: color oro-avorio martellato antigraffio
- Le vaschette porta accessori o mestoli sono in acciaio verniciato con speciali polveri epossidiche antigraffio e sono utilizzabili anche separatamente. I separatori in alluminio sono asportabili. Per cassetti serie SPEED BOX.

Accessories or ladle holders

- Finish: gold-ivory colour, hammered, scratchproof
- The accessories or ladle holders are made of steel painted with special scratchproof epoxy powder and can also be used separately. The aluminium holders are removable. For SPEED BOX range drawers.

Bac porte accessoires ou louches

- Finition: couleur or-ivoire martelé anti-rayures
- Les bac porte accessoires ou louches sont en acier peint avec des poudres spéciales époxydes anti-rayures et ils peuvent être

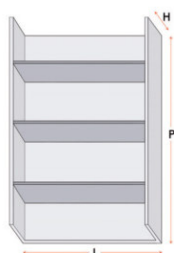
employés séparément. Les séparateurs en aluminium sont amovibles. Pour tiroirs série SPEED BOX.

Recipiente para accesorios o cucharones

- Acabado: color dorado-marfil martillado antiarañazos
- Los recipientes para accesorios o cucharones están realizadas en acero pintado con polvo epóxico especial antiarañazos y también se pueden utilizar por separado. Los separadores de aluminio son extraíbles. Para cajones de la serie SPEED BOX.

Zubehör- oder Kochlöffelschale

- Finish: Farbe Gold-Elfenbein mit Hammerschlagstruktur, kratzfest
- Die Zubehör- oder Kochlöffelschale bestehen aus Stahl, der kratzfest mit speziellem Epoxid-Pulverlack lackiert wurde. Sie sind auch separat verwendbar. Die Aluminium-Separatoren sind abnehmbaren. Für Schubladen SPEED BOX.



CODICE ARTICOLO/ARTICLE CODE CODE ARTICLE/CÓDIGO DEL ARTÍCULO ARTIKELNUMMER	P mm	H mm	L mm
QD 50	448	65	200
QD 55	498	65	200



Vaschetta portacoltelli

- Finitura: color oro-avorio martellato antigraffio
- Le vaschette portacoltelli sono in acciaio verniciato con speciali polveri epossidiche antigraffio e sono utilizzabili anche separatamente. I supporti per coltelli sono in materiale plastico antiurto. Per cassetti serie SPEED BOX.

Knife holders

- Finish: gold-ivory colour, hammered, scratchproof
- The knife holders are made of steel painted with special scratchproof epoxy powder and can also be used separately. The knife supports are made of shockproof plastic material. For SPEED BOX range drawers.

Bac porte couteaux

- Finition: couleur or-ivoire martelé anti-rayures
- Les bac porte couteaux sont en acier peint avec des poudres spéciales époxydes

anti-rayures et ils peuvent être employés séparément. Les supports pour couteaux sont réalisés en matière plastique anti-choc. Pour tiroirs série SPEED BOX.

Recipiente para cuchillos

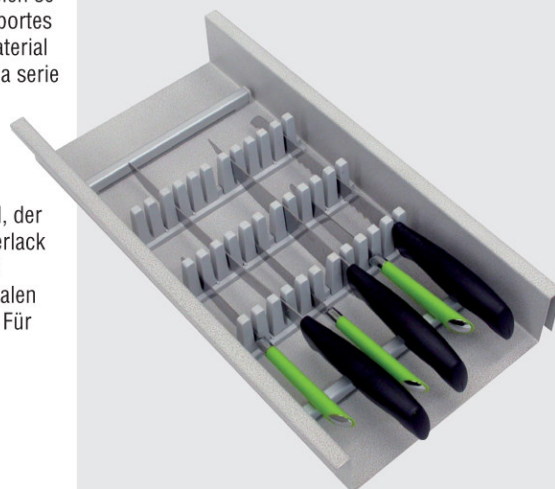
- Acabado: color dorado-marfil martillado antiarañazos
- Los recipientes para cuchillos están realizadas en acero pintado con polvo epóxico especial antiarañazos y también se pueden utilizar por separado. Los soportes para cuchillos están realizados en material plástico antigolpes. Para cajones de la serie SPEED BOX.

Messerschale

- Finish: Farbe Gold-Elfenbein mit Hammerschlagstruktur, kratzfest
- Die Messerschale bestehen aus Stahl, der kratzfest mit speziellem Epoxid-Pulverlack lackiert wurde. Sie sind auch separat verwendbar. Die Medien Messen Schalen bestehen aus stoßfestem Kunststoff. Für Schubladen SPEED BOX.



CODICE ARTICOLO/ARTICLE CODE CODE ARTICLE/CÓDIGO DEL ARTÍCULO ARTIKELNUMMER	P mm	H mm	L mm
QC 50	448	65	235
QC 55	498	65	235



Adattatore per cassetti fuori misura

- Finitura: color oro-avorio martellato antigraffio
- Gli adattatori sono in acciaio verniciato con speciali polveri epossidiche antigraffio e sono utilizzabili per cassetti a misura non standard.

Per cassetti serie SPEED BOX.

Adaptor for outsized drawers

- Finish: gold-ivory colour, hammered, scratchproof
- The adaptor are made of steel painted with special scratchproof epoxy powder and can be used for outsized drawers.

For SPEED BOX range drawers.

Adaptateur pour tiroirs hors mesure

- Finition: couleur or-ivoire martelé anti-rayures
- Les adaptateurs sont en acier peint avec des poudres spéciales époxydes anti-rayures et ils peuvent être employés pour tiroirs hors mesure.

Pour tiroirs série SPEED BOX.

Adaptador para cajones de otro tamaño


- Acabado: color dorado-marfil martillado antiarañazos
- Los adaptadores están realizadas en acero pintado con polvo epóxico especial antiarañazos y se pueden utilizar por para cajones de otro tamaño.

Para cajones de la serie SPEED BOX.

Adapter für Schubladen anderer Größen

- Finish: Farbe Gold-Elfenbein mit Hammerschlagstruktur, kratzfest
- Die Adapten bestehen aus Stahl, der kratzfest mit speziellem Epoxid-Pulverlack lackiert wurde. Sie sind auch verwendung für Schubladen anderer Größen.

Für Schubladen SPEED BOX.



CODICE ARTICOLO/ARTICLE CODE CODE ARTICLE/CÓDIGO DEL ARTICULO ARTIKELNUMMER	P mm	H mm	L mm
QA 50	448	65	325
QA 55	498	65	325

Kit completo corredo cassetto

- Finitura: color oro-avorio martellato antigraffio
 - Per spondine BTS 50 e BTS 55
 - Composto da vaschetta portaposate e vaschetta portacoltelli.
 - I corredi cassetto componibili sono in acciaio verniciato con speciali polveri epossidiche antigraffio.
- Per cassette serie SPEED BOX.

Complete drawer outfit kit

- Finish: gold-ivory colour, hammered, scratchproof
 - For BTS 50 and BTS 55 side panels
 - Comprising cutlery holder and knife holder.
 - Modular drawer outfits are made of steel painted with special scratchproof epoxy powder.
- For SPEED BOX range drawers.

Kit complet d'aménagement tiroir


- Finition: couleur or-ivoire martelé anti-rayures
 - Pour côtés BTS 50 et BTS 55
 - Formé du bac range couverts et du bac à couteaux.
 - Les compléments tiroirs modulaires sont en acier peint avec des poudres spéciales époxydes anti-rayure.
- Pour tiroirs série SPEED BOX.

Kit completo equipamiento cajón


- Acabado: color dorado-marfil martillado antiarañazos
 - Para laterales BTS 50 y BTS 55
 - Incluye cubertero y recipiente para cuchillos.
 - Los complementos combinables son de acero pintado con polvo epóxico especial antiarañazos.
- Para cajones de la serie SPEED BOX.

Vollständiges Kit mit Schubladenausstattung

- Finish: Farbe Gold-Elfenbein mit Hammerschlagstruktur, kratzfest
 - Für Leisten BTS 50 und BTS 55
 - Umfasst Besteckschale und Messerschale.
 - Die kombinierbare Schubladenausstattung besteht aus Stahl, der kratzfest mit speziellem Epoxid-Pulverlack lackiert wurde.
- Für Schubladen SPEED BOX.



CODICE ARTICOLO/ARTICLE CODE CODE ARTICLE/CÓDIGO DEL ARTICULO ARTIKELNUMMER	VANO/COMPARTMENT COMPARTIMENT ESPACIO INT./EINSATZ	P mm	H mm	L mm
CR QPC 50 60	600	448	65	512
CR QPC 55 60	600	498	65	512



- Composto da vaschetta portaposate e vaschetta portamestoli
- Comprising cutlery holder and ladle holder.
- Formé du bac range couverts et du bac porte louches.
- Incluye cubertero y recipiente para cucharones.
- Umfasst Besteckschale und Kochlöffelschale.

CODICE ARTICOLO/ARTICLE CODE CODE ARTICLE/CÓDIGO DEL ARTICULO ARTIKELNUMMER	VANO/COMPARTMENT COMPARTIMENT ESPACIO INT./EINSATZ	P mm	H mm	L mm
CR QP 50 60	600	448	65	512
CR QP 55 60	600	498	65	512

Kit completo corredo cassetto

- Finitura: color oro-avorio martellato antigraffio
- Per spondine BTS 50 e BTS 55
- Composto da vaschetta portaposate, vaschetta portacoltelli e vaschetta porta accessori.
- I corredi cassetto componibili sono in acciaio verniciato con speciali polveri epossidiche antigraffio.

Per cassetti serie SPEED BOX.

Complete drawer outfit kit

- Finish: gold-ivory colour, hammered, scratchproof
- For BTS 50 and BTS 55 side panels
- Comprising cutlery holder, knife holder and accessory holder.
- Modular drawer outfits are made of steel painted with special scratchproof epoxy powder. For SPEED BOX range drawers.

Kit complet d'aménagement tiroir

- Finition: couleur or-ivoire martelé anti-rayures
- Pour côtés BTS 50 et BTS 55
- Formé du bac range couverts, du bac à couteaux et du bac porte accessoires.

- Les compléments tiroirs modulaires sont en acier peint avec des poudres spéciales époxydes anti-rayure.

Pour tiroirs série SPEED BOX.

Kit completo equipamiento cajón

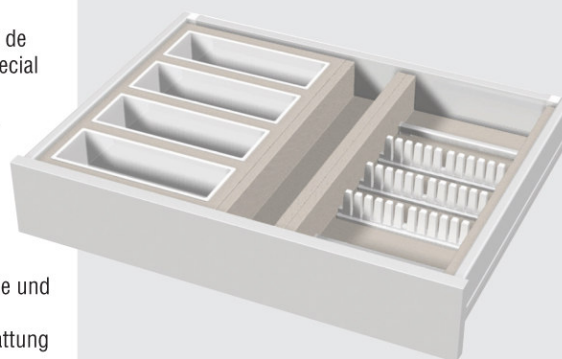
- Acabado: color dorado-marfil martillado antiarañazos
- Para laterales BTS 50 y BTS 55
- Incluye cubertero, recipiente para cuchillos y recipiente para accesorios.
- Los complementos combinables son de acero pintado con polvo epóxico especial antiarañazos.

Para cajones de la serie SPEED BOX.

Vollständiges Kit mit Schubladenausstattung

- Finish: Farbe Gold-Elfenbein mit Hammerschlagstruktur, kratzfest
- Für Leisten BTS 50 und BTS 55
- Umfasst Besteckschale, Messerschale und Zubehörschale.
- Die kombinierbare Schubladenausstattung besteht aus Stahl, der kratzfest mit speziellem Epoxid-Pulverlack lackiert wurde.

Für Schubladen SPEED BOX.



CODICE ARTICOLO/ARTICLE CODE CODE ARTICLE/CÓDIGO DEL ARTICULO ARTIKELNUMMER	VANO/COMPARTMENT COMPARTIMENT ESPACIO INT./EINSATZ	P mm	H mm	L mm
CR QPC 50 70	700	448	65	612
CR QPC 55 70	700	498	65	612

Kit completo corredo cassetto

- Finitura: color oro-avorio martellato antigraffio
- Per spondine BTS 50 e BTS 55
- Composto da vaschetta portaposate, vaschetta portacoltelli e vaschetta portamestoli.
- I corredi cassetto componibili sono in acciaio verniciato con speciali polveri epossidiche antigraffio.

Per cassetti serie SPEED BOX.

Complete drawer outfit kit

- Finish: gold-ivory colour, hammered, scratchproof
- For BTS 50 and BTS 55 side panels
- Comprising cutlery holder, knife holder and ladle holder.
- Modular drawer outfits are made of steel painted with special scratchproof epoxy powder. For SPEED BOX range drawers.

Kit complet d'aménagement tiroir

- Finition: couleur or-ivoire martelé anti-rayures
- Pour côtés BTS 50 et BTS 55
- Formé du bac range couverts, du bac à couteaux et du bac porte louches.

- Les compléments tiroirs modulaires sont en acier peint avec des poudres spéciales époxydes anti-rayure. Pour tiroirs série SPEED BOX.

Kit completo equipamiento cajón

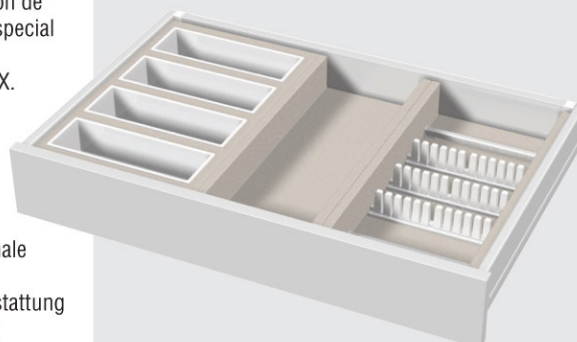
- Acabado: color dorado-marfil martillado antiarañazos
- Para laterales BTS 50 y BTS 55
- Incluye cubertero, recipiente para cuchillos y recipiente para cucharones.
- Los complementos combinables son de acero pintado con polvo epóxico especial antiarañazos.

Para cajones de la serie SPEED BOX.

Vollständiges Kit mit Schubladenausstattung

- Finish: Farbe Gold-Elfenbein mit Hammerschlagstruktur, kratzfest
- Für Leisten BTS 50 und BTS 55
- Umfasst Besteckschale, Messerschale und Kochlöffelschale.
- Die kombinierbare Schubladenausstattung besteht aus Stahl, der kratzfest mit speziellem Epoxid-Pulverlack lackiert wurde.

Für Schubladen SPEED BOX.



CODICE ARTICOLO/ARTICLE CODE CODE ARTICLE/CÓDIGO DEL ARTICULO ARTIKELNUMMER	VANO/COMPARTMENT COMPARTIMENT ESPACIO INT./EINSATZ	P mm	H mm	L mm
CR QPC 50 80	800	448	65	712
CR QPC 55 80	800	498	65	712

Kit completo corredo cassetto

- Finitura: color oro-avorio martellato antigraffio
- Per spondine BTS 50 e BTS 55
- Composto da vaschetta portaposate, vaschetta portacoltelli e 2 vaschette portamestoli.
- I corredi cassetto componibili sono in acciaio verniciato con speciali polveri epossidiche antigraffio.

Per cassetti serie SPEED BOX.

Complete drawer outfit kit

- Finish: gold-ivory colour, hammered, scratchproof
- For BTS 50 and BTS 55 side panels
- Comprising cutlery holder, knife holder and 2 ladle holders.
- Modular drawer outfits are made of steel painted with special scratchproof epoxy powder. For SPEED BOX range drawers.

Kit complet d'aménagement tiroir

- Finition: couleur or-ivoire martelé anti-rayures
- Pour côtés BTS 50 et BTS 55
- Formé du bac range couverts, du bac à couteaux et du deux bac porte louches.

- Les compléments tiroirs modulaires sont en acier peint avec des poudres spéciales époxydes anti-rayure.

Pour tiroirs série SPEED BOX.

Kit completo equipamiento cajón

- Acabado: color dorado-marfil martillado antiarañazos
- Para laterales BTS 50 y BTS 55
- Incluye cubertero, recipiente para cuchillos y 2 recipientes para cucharones.
- Los complementos combinables son de acero pintado con polvo epóxico especial antiarañazos.

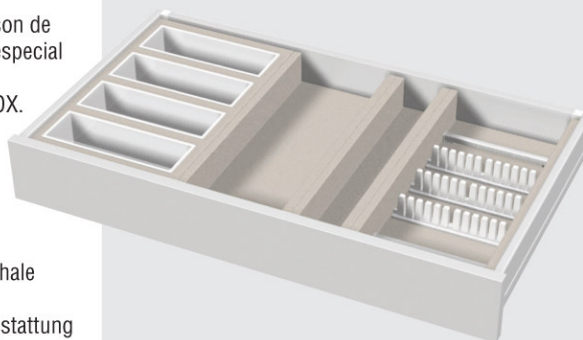
Para cajones de la serie SPEED BOX.

Vollständiges Kit

mit Schubladenausstattung

- Finish: Farbe Gold-Elfenbein mit Hammerschlagstruktur, kratzfest
- Für Leisten BTS 50 und BTS 55
- Umfasst Besteckschale, Messerschale und 2 Kochlöffelschalen.
- Die kombinierbare Schubladenausstattung besteht aus Stahl, der kratzfest mit speziellem Epoxid-Pulverlack lackiert wurde.

Für Schubladen SPEED BOX.



CODICE ARTICOLO/ARTICLE CODE CODE ARTICLE/CÓDIGO DEL ARTÍCULO ARTIKELNUMMER	VANO/COMPARTMENT COMPARTIMENT ESPACIO INT./EINSATZ	P mm	H mm	L mm
CR QPC 50 90	900	448	65	812
CR QPC 55 90	900	498	65	812

Kit completo corredo cassetto

- Finitura: color oro-avorio martellato antigraffio
- Per spondine BTS 50 e BTS 55
- Composto da vaschetta portaposate, vaschetta portacoltelli, vaschetta portamestoli e vaschetta porta accessori.
- I corredi cassetto componibili sono in acciaio verniciato con speciali polveri epossidiche antigraffio.

Per cassetti serie SPEED BOX.

Complete drawer outfit kit

- Finish: gold-ivory colour, hammered, scratchproof
- For BTS 50 and BTS 55 side panels
- Comprising cutlery holder, knife holder, ladle holder and accessory holder.
- Modular drawer outfits are made of steel painted with special scratchproof epoxy powder. For SPEED BOX range drawers.

Kit complet d'aménagement tiroir

- Finition: couleur or-ivoire martelé anti-rayures
- Pour côtés BTS 50 et BTS 55
- Formé du bac range couverts, du bac à couteaux, du bac porte louches et du bac porte accessoires.

- Les compléments tiroirs modulaires sont en acier peint avec des poudres spéciales époxydes anti-rayure.

Pour tiroirs série SPEED BOX.

Kit completo equipamiento cajón

- Acabado: color dorado-marfil martillado antiarañazos
- Para laterales BTS 50 y BTS 55
- Incluye cubertero, recipiente para cuchillos, recipiente para cucharones y recipiente para accesorios.
- Los complementos combinables son de acero pintado con polvo epóxico especial antiarañazos.

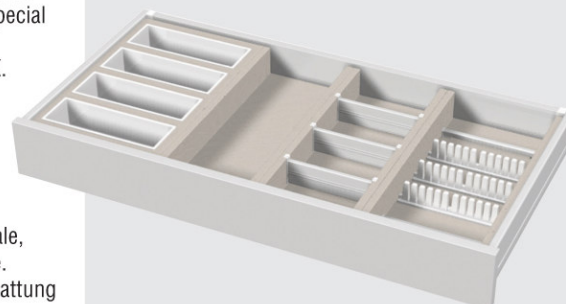
Para cajones de la serie SPEED BOX.

Vollständiges Kit

mit Schubladenausstattung

- Finish: Farbe Gold-Elfenbein mit Hammerschlagstruktur, kratzfest
- Für Leisten BTS 50 und BTS 55
- Umfasst Besteckschale, Messerschale, Kochlöffelschale und Zubehörschale.
- Die kombinierbare Schubladenausstattung besteht aus Stahl, der kratzfest mit speziellem Epoxid-Pulverlack lackiert wurde.

Für Schubladen SPEED BOX.



CODICE ARTICOLO/ARTICLE CODE CODE ARTICLE/CÓDIGO DEL ARTÍCULO ARTIKELNUMMER	VANO/COMPARTMENT COMPARTIMENT ESPACIO INT./EINSATZ	P mm	H mm	L mm
CR QPC 50 100	1000	448	65	912
CR QPC 55 100	1000	498	65	912

Kit completo corredo cassetto

- Finitura: color oro-avorio martellato antiraffio
 - Per spondine BTS 50 e BTS 55
 - Composto da vaschetta portaposate, vaschetta portacoltelli, 2 vaschette portamestoli e 2 vaschette porta accessori.
 - I corredi cassetto componibili sono in acciaio verniciato con speciali polveri epossidiche antiraffio.
- Per cassetti serie SPEED BOX.

Complete drawer outfit kit

- Finish: gold-ivory colour, hammered, scratchproof
 - For BTS 50 and BTS 55 side panels
 - Comprising cutlery holder, knife holder, 2 ladle holders and 2 accessory holders.
 - Modular drawer outfits are made of steel painted with special scratchproof epoxy powder.
- For SPEED BOX range drawers.

Kit complet d'aménagement tiroir


- Finition: couleur or-ivoire martelé anti-rayures
 - Pour côtés BTS 50 et BTS 55
 - Formé du bac range couverts, du bac à couteaux, du 2 bacs porte louches et du 2 bacs porte accessoires.
 - Les compléments tiroirs modulaires sont en acier peint avec des poudres spéciales époxydes anti-rayure.
- Pour tiroirs série SPEED BOX.

Kit completo equipamiento cajón

- Acabado: color dorado-marfil martillado antiarañazos
 - Para laterales BTS 50 y BTS 55
 - Incluye cubertero, recipiente para cuchillos, 2 recipientes para cucharones y 2 recipientes para accesorios.
 - Los complementos combinables son de acero pintado con polvo epóxico especial antiarañazos.
- Para cajones de la serie SPEED BOX.

Vollständiges Kit mit Schubladenausstattung

- Finish: Farbe Gold-Elfenbein mit Hammerschlagstruktur, kratzfest
 - Für Leisten BTS 50 und BTS 55
 - Umfasst Besteckschale, Messerschale, 2 Kochlöffelschalen und 2 Zubehörschalen.
 - Die kombinierbare Schubladenausstattung besteht aus Stahl, der kratzfest mit speziellem Epoxid-Pulverlack lackiert wurde.
- Für Schubladen SPEED BOX.



CODICE ARTICOLO/ARTICLE CODE CODE ARTICLE/CÓDIGO DEL ARTÍCULO ARTIKELNUMMER	VANO/COMPARTMENT COMPARTIMENT ESPACIO INT./EINSATZ	P mm	H mm	L mm
CR QPC 50 120	1200	448	65	1112
CR QPC 55 120	1200	498	65	1112

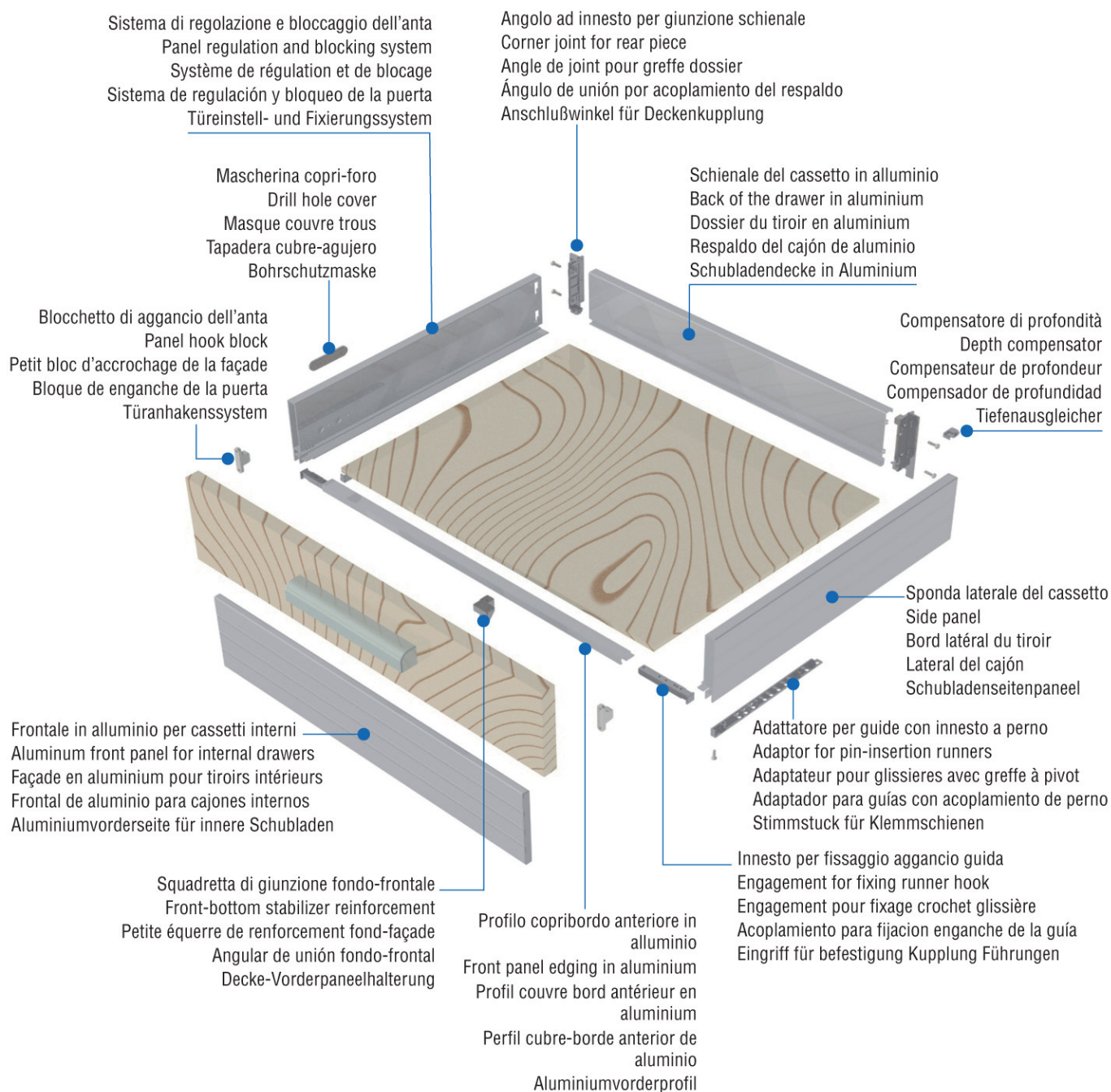
UNIVERSAL BOX



Sistema di cassetti
componibili universali in alluminio
Universal aluminium modular drawer systems
Système de tiroirs modulaires universels en aluminium
Sistemas de cajones componibles universales de aluminio
Universelle Schubkastensysteme aus Aluminium

UNIVERSAL BOX





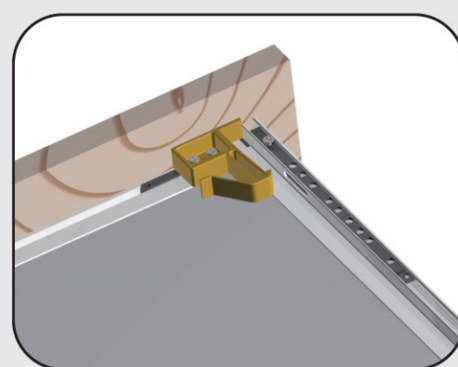
Si possono utilizzare tutte le guide a scomparsa, sia quelle con aggancio a leva, che quelle con innesto a perno

All hidden runners can be used, both those with a lever attachment and those with a pin insertion system.

Toutes les glissières à disparition peuvent être utilisées soit celles avec crochet à levier que celles avec greffe à pivot.

Se pueden utilizar todas las guías retráctiles, tanto las que tienen enganche tipo palanca, como las que tienen acoplamiento de perno.

Alle Verschwandschienen können benutzt werden, inklusiv Hebelschienen und Ankerbolzenschienen.



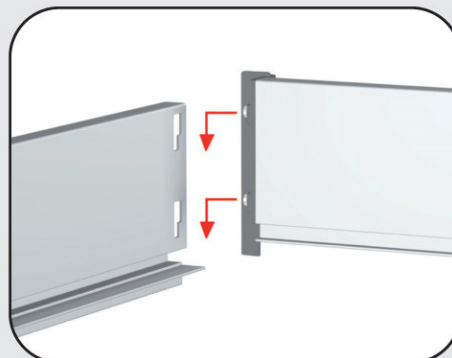
Con il sistema di angoli ad innesto il montaggio del cassetto è estremamente rapido.

The interlocking corner system makes assembling the drawer easy and fast.

Avec le système d'angles à greffe, l'assemblage du tiroir est extrêmement rapide.

Con el sistema de ángulos por acoplamiento, el montaje del cajón es muy rápido.

Die Montage der Schublade ist dank der Winkel- und Klemmsystem sehr schnell.



Compensatori di profondità: sono necessari in alcuni tipi di guida per recuperare la differenza tra la misura nominale della guida e la dimensione reale del cassetto.

Depth compensators: these are necessary with some kinds of runners to compensate for the difference between the nominal runner length and the real dimensions of the drawer.

Compensateurs de profondeur: ils sont nécessaires dans certains types de glissières pour récupérer la différence entre la mesure nominale de la glissière et la dimension réelle du tiroir.

Compensadores de profundidad: son necesarios en algunos tipos de guía para recuperar la diferencia entre la medida nominal de la guía y la dimensión real del cajón.

Die Tiefenausgleicher sind für einige bestimmte Schienen nötig, um die Differenz zwischen der Nominalabmessung der Schiene und der Realabmessung der Schublade auszugleichen.

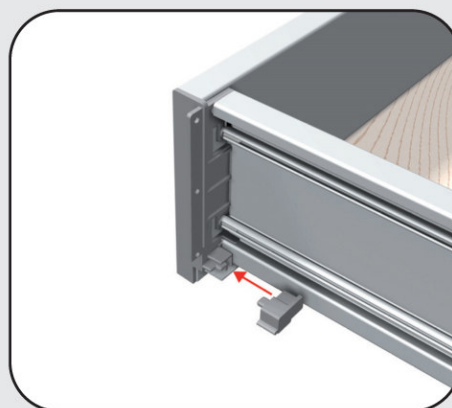
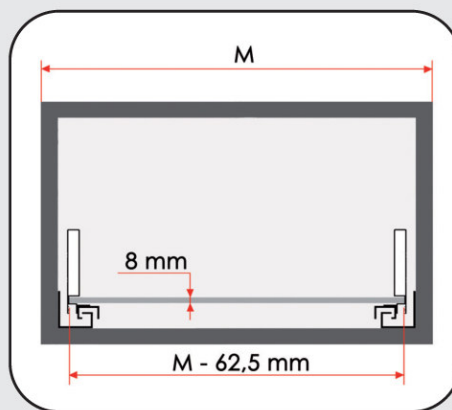


TABELLE E SCHEMI DI TAGLIO DEL FONDO
TABLES AND DIAGRAMS OF A CROSS SECTION
TABLEAUX ET SCHÉMAS DE COUPE DU FOND
TABLAS Y ESQUEMAS DE CORTE DEL FONDO
TAFELN UND ZEICHNUNGEN FÜR DAS ABSCHNEIDEN DER DECKE

PROFONDITÀ CASSETTO DRAWER DEPTH PROFONDEUR DU TIROIR PROFUNDIDAD DEL CAJÓN SCHUBLADENTIEFE	PROFONDITÀ DEL FONDO DEPTH OF THE BOTTOM PROFONDEUR DU FOND PROFUNDIDAD DEL FONDO DECKENTIEFE
mm 240 - 250	212 mm
mm 290 - 300	262 mm
mm 340 - 350	312 mm
mm 390 - 400	362 mm
mm 440 - 450	412 mm
mm 490 - 500	462 mm
mm 540 - 550	512 mm
mm 590 - 600	562 mm



Per consultare le istruzioni di montaggio dei cassetti serie SPEED BOX visionare il nostro sito internet: www.gldigasperin.com

Visit our internet site www.gldigasperin.com to view the assembly instructions for SPEED BOX drawers

Pour consulter les instructions de montage des tiroirs série SPEED BOX consultez notre site Internet : www.gldigasperin.com

Para consultar las instrucciones de montaje de los cajones de la serie SPEED BOX visite nuestra página web: www.gldigasperin.com

Die Montageanleitung für die Schubkästen Serie SPEED BOX finden Sie auf unserer Internetseite: www.gldigasperin.com

Cassetto universale H 125 in alluminio preassemblato a misura standard senza fondo

- Predisposizione universale per ogni tipo di guida a scomparsa (non comprese).
- Finitura: color argento naturale
- Cassetti universali H 125 mm in alluminio composti da: profilo schienale in alluminio tagliato a misura, profilo copribordo anteriore in alluminio tagliato a misura, sponde laterali in alluminio color argento naturale.

Universal drawer H 125 mm made of aluminium pre-assembled in standard measurements without base

- Universal fitment for all types of pull-out runner (not included).
- Finish: natural silver colour
- Universal drawers H 125 mm made of aluminium comprising: aluminium back profile cut to size, aluminium front edge profile cut to size, aluminium side panels in natural silver colour.

Tiroir universel H 125 mm en aluminium préassemblé mesure standard sans fond


- Prédisposition universelle pour tous les types de glissières escamotables (non comprises).
- Finition: couleur argent naturel
- Tiroirs universels H 125 mm en aluminium formés de: profil dossier en aluminium coupé sur mesure, profil de protection du bord antérieur en aluminium coupé sur mesure, côtés en aluminium couleur argent naturel.

Cajón universal H 125 mm de aluminio premontado de tamaño estándar sin fondo

- Predisposición universal para cualquier tipo de guía escamoteable (no incluidas).
- Acabado: color plateado natural
- Cajones universales H 125 mm de aluminio formados por: perfil del fondo de aluminio cortado a medida, perfil revestimiento del borde delantero de aluminio cortado a medida, laterales de color plateado natural.

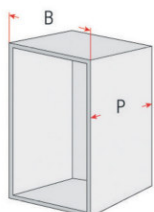
Universalschublade H 125 mm aus Aluminium, vormontiert im Standardmaß ohne Boden

- Universalvorbereitung für jede Art der versenkbaren Führung (nicht enthalten).
- Finish: Farbe Silber natur
- Universalschubladen H 125 mm aus Aluminium, bestehend aus: Rückwandprofil aus Aluminium, nach Maß geschnitten, Blendenprofil vorn aus Aluminium, nach Maß geschnitten, Seitenleisten aus Aluminium, Farbe Silber natur.



CODICE ARTICOLO/ARTICLE CODE CODE ARTICLE/CÓDIGO DEL ARTICULO ARTIKELNUMMER	B mm	P mm	H mm	COLORE/COLOUR COULEUR COLOR/FARBE
UA 125 30 45	450	300	125	ARGENTO/SILVER/ARGENT PLATEADO/SILBER
UA 125 35 45	450	350	125	ARGENTO/SILVER/ARGENT PLATEADO/SILBER
UA 125 40 45	450	400	125	ARGENTO/SILVER/ARGENT PLATEADO/SILBER
UA 125 45 45	450	450	125	ARGENTO/SILVER/ARGENT PLATEADO/SILBER
UA 125 50 45	450	500	125	ARGENTO/SILVER/ARGENT PLATEADO/SILBER
UA 125 55 45	450	550	125	ARGENTO/SILVER/ARGENT PLATEADO/SILBER
UA 125 60 45	450	600	125	ARGENTO/SILVER/ARGENT PLATEADO/SILBER
UA 125 30 60	600	300	125	ARGENTO/SILVER/ARGENT PLATEADO/SILBER
UA 125 35 60	600	350	125	ARGENTO/SILVER/ARGENT PLATEADO/SILBER
UA 125 40 60	600	400	125	ARGENTO/SILVER/ARGENT PLATEADO/SILBER
UA 125 45 60	600	450	125	ARGENTO/SILVER/ARGENT PLATEADO/SILBER
UA 125 50 60	600	500	125	ARGENTO/SILVER/ARGENT PLATEADO/SILBER
UA 125 55 60	600	550	125	ARGENTO/SILVER/ARGENT PLATEADO/SILBER
UA 125 60 60	600	600	125	ARGENTO/SILVER/ARGENT PLATEADO/SILBER
UA 125 30 90	900	300	125	ARGENTO/SILVER/ARGENT PLATEADO/SILBER
UA 125 35 90	900	350	125	ARGENTO/SILVER/ARGENT PLATEADO/SILBER
UA 125 40 90	900	400	125	ARGENTO/SILVER/ARGENT PLATEADO/SILBER
UA 125 45 90	900	450	125	ARGENTO/SILVER/ARGENT PLATEADO/SILBER
UA 125 50 90	900	500	125	ARGENTO/SILVER/ARGENT PLATEADO/SILBER
UA 125 55 90	900	550	125	ARGENTO/SILVER/ARGENT PLATEADO/SILBER
UA 125 60 90	900	600	125	ARGENTO/SILVER/ARGENT PLATEADO/SILBER
UA 125 30 120	1200	300	125	ARGENTO/SILVER/ARGENT PLATEADO/SILBER
UA 125 35 120	1200	350	125	ARGENTO/SILVER/ARGENT PLATEADO/SILBER
UA 125 40 120	1200	400	125	ARGENTO/SILVER/ARGENT PLATEADO/SILBER
UA 125 45 120	1200	450	125	ARGENTO/SILVER/ARGENT PLATEADO/SILBER
UA 125 50 120	1200	500	125	ARGENTO/SILVER/ARGENT PLATEADO/SILBER
UA 125 55 120	1200	550	125	ARGENTO/SILVER/ARGENT PLATEADO/SILBER
UA 125 60 120	1200	600	125	ARGENTO/SILVER/ARGENT PLATEADO/SILBER

P = profondità interna minima del mobile
P = unit internal depth of unit
P = profondeur interne minimal du meuble
P = profundidad interna minima del mueble
P = Minimale Innentiefe des Möbelstücks



Cassetto universale H 200 in alluminio preassemblato a misura standard senza fondo

- Predisposizione universale per ogni tipo di guida a scomparsa (non comprese)
- Finitura: color argento naturale
- Cassetti universali H 200 mm in alluminio composti da: profilo schienale in alluminio tagliato a misura, profilo copribordo anteriore in alluminio tagliato a misura, sponde laterali in alluminio color argento naturale.

Universal drawer H 200 mm made of aluminium pre-assembled in standard measurements without base

- Universal fitment for all types of pull-out runner (not included).
- Finish: natural silver colour
- Universal drawers H 200 mm made of aluminium comprising: aluminium back profile cut to size, aluminium front edge profile cut to size, aluminium side panels in natural silver colour.

Tiroir universel H 200 mm en aluminium préassemblé mesure standard sans fond

- Prédisposition universelle pour tous les types de glissières escamotables (non comprises).
- Finition: couleur argent naturel
- Tiroirs universels H 200 mm en aluminium formés de: profil dossier en aluminium coupé sur mesure, profil de protection du bord antérieur en aluminium coupé sur mesure, côtés en aluminium couleur argent naturel.

Cajón universal H 200 mm de aluminio premontado de tamaño estándar sin fondo

- Predisposición universal para cualquier tipo de guía escamoteable (no incluidas).
- Acabado: color plateado natural
- Cajones universales H 200 mm de aluminio formados por: perfil del fondo de aluminio cortado a medida, perfil revestimiento del borde delantero de aluminio cortado a medida, laterales de color plateado natural.

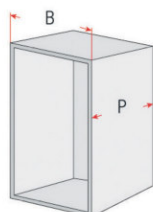
Universalschublade H 200 mm aus Aluminium, vormontiert im Standardmaß ohne Boden

- Universalvorbereitung für jede Art der versenkbaren Führung (nicht enthalten).
- Finish: Farbe Silber natur
- Universalschubladen H 200 mm aus Aluminium, bestehend aus: Rückwandprofil aus Aluminium, nach Maß geschnitten, Blendenprofil vorn aus Aluminium, nach Maß geschnitten, Seitenleisten aus Aluminium, Farbe Silber natur.



CODICE ARTICOLO/ARTICLE CODE CODE ARTICLE/CÓDIGO DEL ARTICULO ARTIKELNUMMER	B mm	P mm	H mm	COLORE/COLOUR COULEUR COLOR/FARBE
UA 200 30 45	450	300	200	ARGENTO/SILVER/ARGENT PLATEADO/SILBER
UA 200 35 45	450	350	200	ARGENTO/SILVER/ARGENT PLATEADO/SILBER
UA 200 40 45	450	400	200	ARGENTO/SILVER/ARGENT PLATEADO/SILBER
UA 200 45 45	450	450	200	ARGENTO/SILVER/ARGENT PLATEADO/SILBER
UA 200 50 45	450	500	200	ARGENTO/SILVER/ARGENT PLATEADO/SILBER
UA 200 55 45	450	550	200	ARGENTO/SILVER/ARGENT PLATEADO/SILBER
UA 200 60 45	450	600	200	ARGENTO/SILVER/ARGENT PLATEADO/SILBER
UA 200 30 60	600	300	200	ARGENTO/SILVER/ARGENT PLATEADO/SILBER
UA 200 35 60	600	350	200	ARGENTO/SILVER/ARGENT PLATEADO/SILBER
UA 200 40 60	600	400	200	ARGENTO/SILVER/ARGENT PLATEADO/SILBER
UA 200 45 60	600	450	200	ARGENTO/SILVER/ARGENT PLATEADO/SILBER
UA 200 50 60	600	500	200	ARGENTO/SILVER/ARGENT PLATEADO/SILBER
UA 200 55 60	600	550	200	ARGENTO/SILVER/ARGENT PLATEADO/SILBER
UA 200 60 60	600	600	200	ARGENTO/SILVER/ARGENT PLATEADO/SILBER
UA 200 30 90	900	300	200	ARGENTO/SILVER/ARGENT PLATEADO/SILBER
UA 200 35 90	900	350	200	ARGENTO/SILVER/ARGENT PLATEADO/SILBER
UA 200 40 90	900	400	200	ARGENTO/SILVER/ARGENT PLATEADO/SILBER
UA 200 45 90	900	450	200	ARGENTO/SILVER/ARGENT PLATEADO/SILBER
UA 200 50 90	900	500	200	ARGENTO/SILVER/ARGENT PLATEADO/SILBER
UA 200 55 90	900	550	200	ARGENTO/SILVER/ARGENT PLATEADO/SILBER
UA 200 60 90	900	600	200	ARGENTO/SILVER/ARGENT PLATEADO/SILBER
UA 200 30 120	1200	300	200	ARGENTO/SILVER/ARGENT PLATEADO/SILBER
UA 200 35 120	1200	350	200	ARGENTO/SILVER/ARGENT PLATEADO/SILBER
UA 200 40 120	1200	400	200	ARGENTO/SILVER/ARGENT PLATEADO/SILBER
UA 200 45 120	1200	450	200	ARGENTO/SILVER/ARGENT PLATEADO/SILBER
UA 200 50 120	1200	500	200	ARGENTO/SILVER/ARGENT PLATEADO/SILBER
UA 200 55 120	1200	550	200	ARGENTO/SILVER/ARGENT PLATEADO/SILBER
UA 200 60 120	1200	600	200	ARGENTO/SILVER/ARGENT PLATEADO/SILBER

P = profondità interna minima del mobile
P = unit internal depth of unit
P = profondeur interne minimal du meuble
P = profundidad interna minima del mueble
P = Minimale Innentiefe des Möbelstücks



Sponde per cassetti universali H 125 mm in alluminio

- Predisposizione universale per ogni tipo di guida a scomparsa (non comprese).
- Finitura: color argento naturale
- Sponde per cassetti universali H 125 mm in alluminio color argento naturale, da abbinare solo con profili schienali e profili copribordo anteriore predisposti.

Side panels for universal drawers H 125 mm in aluminium

- Universal fitment for all types of pull-out runner (not included).
- Finish: natural silver colour
- Side panels for universal drawer H 125 mm in natural silver colour, which can only be combined with back profiles and appropriate front edge profiles.

Côtés de tiroirs universels H 125 mm en aluminium


- Prédisposition universelle pour tous les types de glissières escamotables (non comprises).
- Finition: couleur argent naturel
- Côtés de tiroirs universels H 125 mm en aluminium couleur argent naturel, à associer uniquement aux profils de dossiers et aux profils de protection du bord antérieur prévus.

Laterales para cajones universales H 125 mm de aluminio

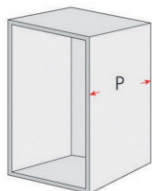
- Predisposición universal para cualquier tipo de guía escamoteable (no incluidas).
- Acabado: color plateado natural
- Laterales para cajones universales H 125 mm de aluminio color plateado natural, sólo pueden combinarse con perfiles para fondos y perfiles de revestimiento del borde delantero ya montados.

Leisten für Universalschubladen H 125 mm aus Aluminium

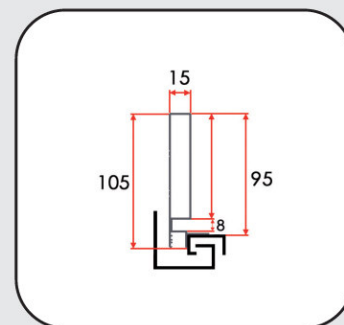
- Universalvorbereitung für jede Art der versenkbaren Führung (nicht enthalten).
- Finish: Farbe Silber natur
- Leisten für Universalschubladen H 125 mm aus Aluminium, Farbe Silber natur, nur für die Kombination mit dafür vorgesehenen Rückwandprofilen und Frontblendenprofilen.



P = profondità interna minima del mobile
 P = unit internal depth of unit
 P = profondeur interne minimal du meuble
 P = profundidad interna mínima del mueble
 P = Minimale Innentiefe des Möbelstücks



CODICE ARTICOLO/ARTICLE CODE CODE ARTICLE/CÓDIGO DEL ARTÍCULO ARTIKELNUMMER	P mm	H mm	COLORE/COLOUR COULEUR COLOR/FARBE
UA 125 30	300	125	ARGENTO/SILVER/ARGENT PLATEADO/SILBER
UA 125 35	350	125	ARGENTO/SILVER/ARGENT PLATEADO/SILBER
UA 125 40	400	125	ARGENTO/SILVER/ARGENT PLATEADO/SILBER
UA 125 45	450	125	ARGENTO/SILVER/ARGENT PLATEADO/SILBER
UA 125 50	500	125	ARGENTO/SILVER/ARGENT PLATEADO/SILBER
UA 125 55	550	125	ARGENTO/SILVER/ARGENT PLATEADO/SILBER
UA 125 60	600	125	ARGENTO/SILVER/ARGENT PLATEADO/SILBER



Sponde per cassetti universali H 200 mm in alluminio

- Predisposizione universale per ogni tipo di guida a scomparsa (non comprese)
- Finitura: color argento naturale
- Sponde per cassetti universali H 200 mm in alluminio color argento naturale, da abbinare solo con profili schienali e profili copribordo anteriore predisposti.

Side panels for universal drawers H 200 mm in aluminium

- Universal fitment for all types of pull-out runner (not included).
- Finish: natural silver colour
- Side panels for universal drawer H 200 mm in natural silver colour, which can only be combined with back profiles and appropriate front edge profiles.

Côtés de tiroirs universels H 200 mm en aluminium


- Prédisposition universelle pour tous les types de glissières escamotables (non comprises).
- Finition: couleur argent naturel
- Côtés de tiroirs universels H 200 mm en aluminium couleur argent naturel, à associer uniquement aux profils de dossiers et aux profils de protection du bord antérieur prévus.

Laterales para cajones universales H 200 mm de aluminio

- Predisposición universal para cualquier tipo de guía escamoteable (no incluidas).
- Acabado: color plateado natural
- Laterales para cajones universales H 200 mm de aluminio color plateado natural, sólo pueden combinarse con perfiles para fondos y perfiles de revestimiento del borde delantero ya montados.

Leisten für Universalschubladen H 200 mm aus Aluminium

- Universalvorbereitung für jede Art der versenkbaren Führung (nicht enthalten).
- Finish: Farbe Silber natur
- Leisten für Universalschubladen H 200 mm aus Aluminium, Farbe Silber natur, nur für die Kombination mit dafür vorgesehenen Rückwandprofilen und Frontblendenprofilen.



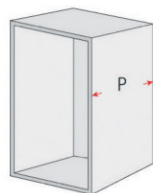
P = profondità interna minima del mobile

P = unit internal depth of unit

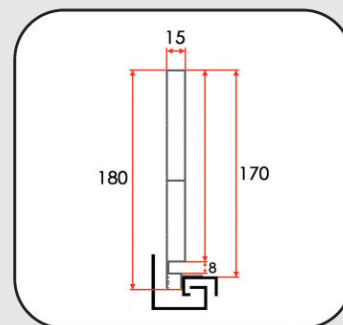
P = profondeur interne minimal du meuble

P = profundidad interna mínima del mueble

P = Minimale Innentiefe des Möbelstücks



CODICE ARTICOLO/ARTICLE CODE CODE ARTICLE/CÓDIGO DEL ARTÍCULO ARTIKELNUMMER	P mm	H mm	COLORE/COLOUR COULEUR COLOR/FARBE
UA 200 30	300	200	ARGENTO/SILVER/ARGENT PLATEADO/SILBER
UA 200 35	350	200	ARGENTO/SILVER/ARGENT PLATEADO/SILBER
UA 200 40	400	200	ARGENTO/SILVER/ARGENT PLATEADO/SILBER
UA 200 45	450	200	ARGENTO/SILVER/ARGENT PLATEADO/SILBER
UA 200 50	500	200	ARGENTO/SILVER/ARGENT PLATEADO/SILBER
UA 200 55	550	200	ARGENTO/SILVER/ARGENT PLATEADO/SILBER
UA 200 60	600	200	ARGENTO/SILVER/ARGENT PLATEADO/SILBER



Profili schienali in alluminio

- Finitura: color argento naturale
- Il profilo schienale è fornito in barre da mm 3000 oppure per quantità tagliato a misura.

Aluminium back profiles

- Finish: natural silver colour
- The back profile is supplied in 3000 mm bars or in quantities cut to size.

Profils dossiers en aluminium

- Finition: couleur argent naturel
- Le profil dossier est fourni en barres de mm 3000 ou par quantité coupé sur mesure.

Perfiles respaldos de aluminio


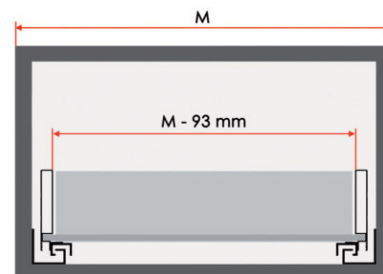
- Acabado: color plateado natural
- El perfil respaldo dispone de barras de 3000 mm o, para otras cantidades, cortadas a medida.

Rückwand aus Aluminium

- Finish: Farbe Silber natur
- Der Rückwand wird in Stangen zu 3000 mm oder nach Maß zugeschnitten nach Anzahl geliefert.

CODICE ARTICOLO/ARTICLE CODE CODE ARTICLE/CÓDIGO DEL ARTICULO ARTIKELNUMMER	H mm	BARRA mm/BAR mm BARRA mm/BARRA mm STANGE mm	COLORE/COLOUR COULEUR COLOR/FARBE
UA UV H125	125	3000	ARGENTO/SILVER/ARGENT PLATEADO/SILBER
UA UV H200	200	3000	ARGENTO/SILVER/ARGENT PLATEADO/SILBER

TAGLIO DEGLI SCHIENALI
CUT OF BACKS
COUPE DES DOSSIERS
CORTE DE LOS RESPALDOS
SCHNITT DER RÜCKWAND



Profilo copribordo anteriore in alluminio a sostegno del fondo

- Finitura: color argento naturale
- Il profilo copribordo anteriore è fornito in barre da mm 3000 oppure per quantità tagliato a misura.

Aluminium front edge profile to support base

- Finish: natural silver colour
- The front edge profile is supplied in 3000 mm bars or in quantities cut to size.

Profil de protection du bord antérieur en aluminium en support du fond

- Finition: couleur argent naturel
- Le profil de protection du bord antérieur est fourni en barres de mm 3000 ou par quantité coupé sur mesure.

Perfil revestimiento del borde delantero de aluminio de soporte del fondo

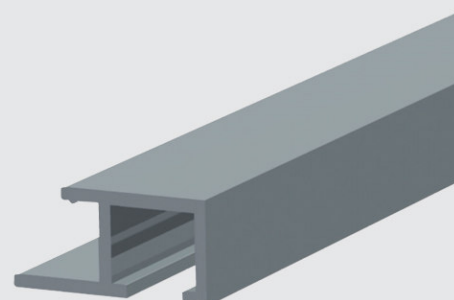
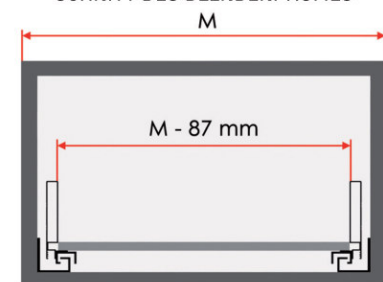
- Acabado: color plateado natural
- El perfil revestimiento del borde delantero dispone de barras de 3000 mm o, para otras cantidades, cortadas a medida.

Blendenprofil vorn aus Aluminium zum Abstützen des Bodens

- Finish: Farbe Silber natur
- Der Blendenprofil vorn wird in Stangen zu 3000 mm oder nach Maß zugeschnitten nach Anzahl geliefert.

CODICE ARTICOLO/ARTICLE CODE CODE ARTICLE/CÓDIGO DEL ARTICULO ARTIKELNUMMER	BARRA mm/BAR mm BARRA mm/BARRA mm STANGE mm	COLORE/COLOUR COULEUR COLOR/FARBE
UA PA M3	3000	ARGENTO/SILVER/ARGENT PLATEADO/SILBER

TAGLIO DEL PROFILO COPRIBORDO
CUT OF EDGE PROFILE
COUPE DU PROFIL DE PROTECTION DU BORD
CORTE DEL PERFIL REVESTIMIENTO DEL BORDE
SCHNITT DES BLENDEPROFILS



Profilo frontale in alluminio per cassetto interno H 125 mm

- Finitura: color argento naturale
- Il profilo frontale è fornito in barre da mm 3000 oppure per quantità tagliato a misura. Da abbinare con i kit tappi e fissaggi per frontale.

Aluminium front profile for internal drawers H 125 mm

- Finish: natural silver colour
- The front profile is supplied in 3000 mm bars or in quantities cut to size. To be used with the stopper and attachment kits for the front.

Profil frontal en aluminium pour tiroir interne H 125 mm

- Finition: couleur argent naturel
- Le profil frontal est fourni en barres de mm 3000 ou par quantité coupé sur mesure. A associer aux kits bouchons et fixations pour façade.


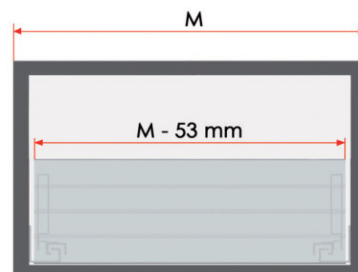
Perfil frontal de aluminio para cajones internos H 125 mm

- Acabado: color plateado natural
- El perfil frontal dispone de barras de 3000 mm o, para otras cantidades, cortadas a medida. Puede combinarse con los kits de tapones y fijaciones para frontales.

Frontprofil aus Aluminium für interne Schubläden H 125 mm

- Finish: Farbe Silber natur
- Das Frontprofil wird in Stangen zu 3000 mm oder nach Maß zugeschnitten nach Anzahl geliefert. Zur Kombination mit Kit Abdeckungen und Befestigungen für Frontteil.

TAGLIO DEL PROFILO FRONTALE
CUT OF FRONT PROFILE
COUPE DU PROFIL FRONTAL
CORTE DEL PERFIL FRONTAL
SCHNITT DES FRONTPROFILS



CODICE ARTICOLO/ARTICLE CODE CODE ARTICLE/CÓDIGO DEL ARTICULO ARTIKELNUMMER	H mm	BARRA mm/BAR mm BARRE mm/BARRA mm STANGE mm	COLORE/COLOUR COULEUR COLOR/FARBE
UA FR H125	125	3000	ARGENTO/SILVER/ARGENT PLATEADO/SILBER


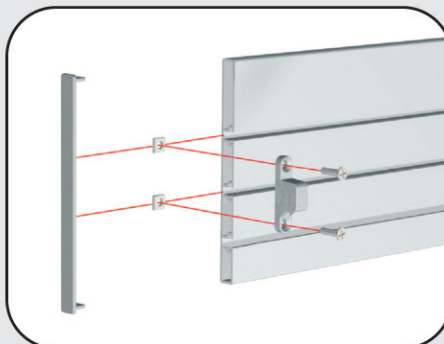
Kit tappi e fissaggi in plastica per profilo frontale H 125 mm

Plastic stopper and attachment kits for front profile H 125 mm

Kit bouchons et fixations en plastique pour profil frontal H 125 mm

Kit de tapones y fijaciones de plástico para perfil frontal H 125 mm

Kit Abdeckungen und Befestigungen aus Kunststoff für Frontteil H 125 mm



CODICE ARTICOLO/ARTICLE CODE CODE ARTICLE/CÓDIGO DEL ARTICULO ARTIKELNUMMER
KTF 125

Cassetto universale H 125 in alluminio preassemblato a misura standard senza fondo

- Predisposizione universale per ogni tipo di guida a scomparsa (non comprese)
- Finitura: color brill titanio lucido
- Cassetti universali H 125 mm in alluminio composti da: profilo schienale in alluminio tagliato a misura, profilo copribordo anteriore in alluminio tagliato a misura, sponde laterali in alluminio color brill titanio lucido.

Universal drawer H 125 mm made of aluminium pre-assembled in standard measurements without base

- Universal fitment for all types of pull-out runner (not included).
- Finish: Brill shiny titanium colour
- Universal drawers H 125 mm made of aluminium comprising: aluminium back profile cut to size, aluminium front edge profile cut to size, aluminium side panels in brill shiny titanium colour.

Tiroir universel H 125 mm en aluminium préassemblé mesure standard sans fond

- Prédisposition universelle pour tous les types de glissières escamotables (non comprises).
- Finition: Couleur brill titane poli
- Tiroirs universels H 125 mm en aluminium formés de: profil dossier en aluminium coupé sur mesure, profil de protection du bord antérieur en aluminium coupé sur mesure, côtés en aluminium couleur brill titane poli.

Cajón universal H 125 mm de aluminio premontado de tamaño estándar sin fondo

- Predisposición universal para cualquier tipo de guía escamoteable (no incluidas).
- Acabado: Color brill titanio brillante
- Cajones universales H 125 mm de aluminio formados por: perfil del fondo de aluminio cortado a medida, perfil revestimiento del borde delantero de aluminio cortado a medida, laterales de color brill titanio brillante.

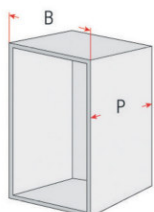
Universalschublade H 125 mm aus Aluminium, vormontiert im Standardmaß ohne Boden

- Universalvorbereitung für jede Art der versenkbaren Führung (nicht enthalten).
- Finish: Farbe Brill Titan glänzend
- Universalschubladen H 125 mm aus Aluminium, bestehend aus: Rückwandprofil aus Aluminium, nach Maß geschnitten, Blendenprofil vorn aus Aluminium, nach Maß geschnitten, Seitenleisten aus Aluminium, Farbe Brill Titan glänzend.



CODICE ARTICOLO/ARTICLE CODE CODE ARTICLE/CÓDIGO DEL ARTÍCULO ARTIKELNUMMER	B mm	P mm	H mm	COLORE/COLOUR COULEUR COLOR/FARBE
UT 125 30 45	450	300	125	BRILL
UT 125 35 45	450	350	125	BRILL
UT 125 40 45	450	400	125	BRILL
UT 125 45 45	450	450	125	BRILL
UT 125 50 45	450	500	125	BRILL
UT 125 55 45	450	550	125	BRILL
UT 125 60 45	450	600	125	BRILL
UT 125 30 60	600	300	125	BRILL
UT 125 35 60	600	350	125	BRILL
UT 125 40 60	600	400	125	BRILL
UT 125 45 60	600	450	125	BRILL
UT 125 50 60	600	500	125	BRILL
UT 125 55 60	600	550	125	BRILL
UT 125 60 60	600	600	125	BRILL
UT 125 30 90	900	300	125	BRILL
UT 125 35 90	900	350	125	BRILL
UT 125 40 90	900	400	125	BRILL
UT 125 45 90	900	450	125	BRILL
UT 125 50 90	900	500	125	BRILL
UT 125 55 90	900	550	125	BRILL
UT 125 60 90	900	600	125	BRILL
UT 125 30 120	1200	300	125	BRILL
UT 125 35 120	1200	350	125	BRILL
UT 125 40 120	1200	400	125	BRILL
UT 125 45 120	1200	450	125	BRILL
UT 125 50 120	1200	500	125	BRILL
UT 125 55 120	1200	550	125	BRILL
UT 125 60 120	1200	600	125	BRILL

P = profondità interna minima del mobile
P = unit internal depth of unit
P = profondeur interne minimal du meuble
P = profundidad interna minima del mueble
P = Minimale Innentiefe des Möbelstücks



Cassetto universale H 200 in alluminio preassemblato a misura standard senza fondo

- Predisposizione universale per ogni tipo di guida a scomparsa (non comprese)
- Finitura: color brill titanio lucido
- Cassetti universali H 200 mm in alluminio composti da: profilo schienale in alluminio tagliato a misura, profilo copribordo anteriore in alluminio tagliato a misura, sponde laterali in alluminio color brill titanio lucido.

Universal drawer H 200 mm made of aluminium pre-assembled in standard measurements without base

- Universal fitment for all types of pull-out runner (not included).
- Finish: Brill shiny titanium colour
- Universal drawers H 200 mm made of aluminium comprising: aluminium back profile cut to size, aluminium front edge profile cut to size, aluminium side panels in brill shiny titanium colour.

Tiroir universel H 200 mm en aluminium préassemblé mesure standard sans fond

- Prédisposition universelle pour tous les types de glissières escamotables (non comprises).
- Finition: Couleur brill titane poli
- Tiroirs universels H 200 mm en aluminium formés de: profil dossier en aluminium coupé sur mesure, profil de protection du bord antérieur en aluminium coupé sur mesure, côtés en aluminium couleur brill titane poli.

Cajón universal H 200 mm de aluminio premontado de tamaño estándar sin fondo

- Predisposición universal para cualquier tipo de guía escamoteable (no incluidas).
- Acabado: Color brill titanio brillante
- Cajones universales H 200 mm de aluminio formados por: perfil del fondo de aluminio cortado a medida, perfil revestimiento del borde delantero de aluminio cortado a medida, laterales de color brill titanio brillante.

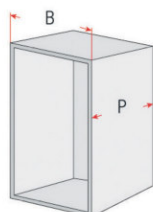
Universalschublade H 200 mm aus Aluminium, vormontiert im Standardmaß ohne Boden

- Universalvorbereitung für jede Art der versenkbaren Führung (nicht enthalten).
- Finish: Farbe Brill Titan glänzend
- Universalschubladen H 200 mm aus Aluminium, bestehend aus: Rückwandprofil aus Aluminium, nach Maß geschnitten, Blendenprofil vorn aus Aluminium, nach Maß geschnitten, Seitenleisten aus Aluminium, Farbe Brill Titan glänzend.



CODICE ARTICOLO/ARTICLE CODE CODE ARTICLE/CÓDIGO DEL ARTÍCULO ARTIKELNUMMER	B mm	P mm	H mm	COLORE/COLOUR COULEUR COLOR/FARBE
UT 200 30 45	450	300	200	BRILL
UT 200 35 45	450	350	200	BRILL
UT 200 40 45	450	400	200	BRILL
UT 200 45 45	450	450	200	BRILL
UT 200 50 45	450	500	200	BRILL
UT 200 55 45	450	550	200	BRILL
UT 200 60 45	450	600	200	BRILL
UT 200 30 60	600	300	200	BRILL
UT 200 35 60	600	350	200	BRILL
UT 200 40 60	600	400	200	BRILL
UT 200 45 60	600	450	200	BRILL
UT 200 50 60	600	500	200	BRILL
UT 200 55 60	600	550	200	BRILL
UT 200 60 60	600	600	200	BRILL
UT 200 30 90	900	300	200	BRILL
UT 200 35 90	900	350	200	BRILL
UT 200 40 90	900	400	200	BRILL
UT 200 45 90	900	450	200	BRILL
UT 200 50 90	900	500	200	BRILL
UT 200 55 90	900	550	200	BRILL
UT 200 60 90	900	600	200	BRILL
UT 200 30 120	1200	300	200	BRILL
UT 200 35 120	1200	350	200	BRILL
UT 200 40 120	1200	400	200	BRILL
UT 200 45 120	1200	450	200	BRILL
UT 200 50 120	1200	500	200	BRILL
UT 200 55 120	1200	550	200	BRILL
UT 200 60 120	1200	600	200	BRILL

P = profondità interna minima del mobile
P = unit internal depth of unit
P = profondeur interne minimal du meuble
P = profundidad interna minima del mueble
P = Minimale Innentiefe des Möbelstücks



Sponde per cassetti universali H 125 mm in alluminio

- Predisposizione universale per ogni tipo di guida a scomparsa (non comprese)
- Finitura: color brill titanio lucido
- Sponde per cassetti universali H 125 mm in alluminio color brill titanio lucido, da abbinare solo con profili schienali e profili copribordo anteriore predisposti.

Side panels for universal drawers H 125 mm in aluminium

- Universal fitment for all types of pull-out runner (not included).
- Finish: Brill shiny titanium colour
- Side panels for universal drawer H 125 mm in brill shiny titanium colour, which can only be combined with back profiles and appropriate front edge profiles.

Côtés de tiroirs universels H 125 mm en aluminium

- Prédisposition universelle pour tous les types de glissières escamotables (non comprises).
- Finition: Couleur brill titane poli
- Côtés de tiroirs universels H 125 mm en aluminium couleur brill titane poli, à associer uniquement aux profils de dossiers et aux profils de protection du bord antérieur prévus.

Laterales para cajones universales H 125 mm de aluminio

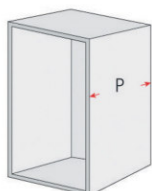
- Predisposición universal para cualquier tipo de guía escamoteable (no incluidas).
- Acabado: Color brill titanio brillante
- Laterales para cajones universales H 125 mm de aluminio color brill titanio brillante, sólo pueden combinarse con perfiles para fondos y perfiles de revestimiento del borde delantero ya montados.

Leisten für Universalschubladen H 125 mm aus Aluminium

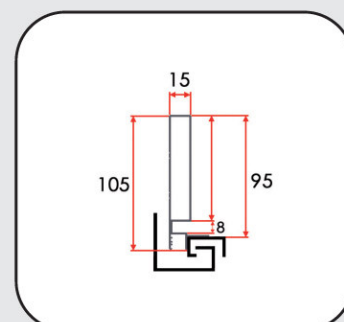
- Universalvorbereitung für jede Art der versenkbaren Führung (nicht enthalten).
- Finish: Farbe Brill Titan glänzend
- Leisten für Universalschubladen H 125 mm aus Aluminium, Farbe brill Titan glänzend, nur für die Kombination mit dafür vorgesehenen Rückwandprofilen und Frontblendenprofilen.



P = profondità interna minima del mobile
 P = unit internal depth of unit
 P = profondeur interne minimal du meuble
 P = profundidad interna minima del mueble
 P = Minimale Innentiefe des Möbelstücks



CODICE ARTICOLO/ARTICLE CODE CODE ARTICLE/CÓDIGO DEL ARTÍCULO ARTIKELNUMMER	P mm	H mm	COLORE/COLOUR COULEUR COLOR/FARBE
UT 125 30	300	125	BRILL
UT 125 35	350	125	BRILL
UT 125 40	400	125	BRILL
UT 125 45	450	125	BRILL
UT 125 50	500	125	BRILL
UT 125 55	550	125	BRILL
UT 125 60	600	125	BRILL



Sponde per cassetti universali H 200 mm in alluminio

- Predisposizione universale per ogni tipo di guida a scomparsa (non comprese)
- Finitura: color brill titanio lucido
- Sponde per cassetti universali H 200 mm in alluminio color brill titanio lucido, da abbinare solo con profili schienali e profili copribordo anteriore predisposti.

Side panels for universal drawers H 200 mm in aluminium

- Universal fitment for all types of pull-out runner (not included).
- Finish: Brill shiny titanium colour
- Side panels for universal drawer H 200 mm in brill shiny titanium colour, which can only be combined with back profiles and appropriate front edge profiles.

Côtés de tiroirs universels H 200 mm en aluminium

- Prédisposition universelle pour tous les types de glissières escamotables (non comprises).
- Finition: Couleur brill titane poli
- Côtés de tiroirs universels H 200 mm en aluminium couleur brill titane poli, à associer uniquement aux profils de dossiers et aux profils de protection du bord antérieur prévus.

Laterales para cajones universales H 200 mm de aluminio

- Predisposición universal para cualquier tipo de guía escamoteable (no incluidas).
- Acabado: Color brill titanio brillante
- Laterales para cajones universales H 200 mm de aluminio color brill titanio brillante, sólo pueden combinarse con perfiles para fondos y perfiles de revestimiento del borde delantero ya montados.

Leisten für Universalschubladen H 200 mm aus Aluminium

- Universalvorbereitung für jede Art der versenkbaren Führung (nicht enthalten).
- Finish: Farbe Brill Titan glänzend
- Leisten für Universalschubladen H 200 mm aus Aluminium, Farbe brill Titan glänzend, nur für die Kombination mit dafür vorgesehenen Rückwandprofilen und Frontblendenprofilen.



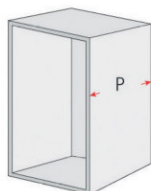
P = profondità interna minima del mobile

P = unit internal depth of unit

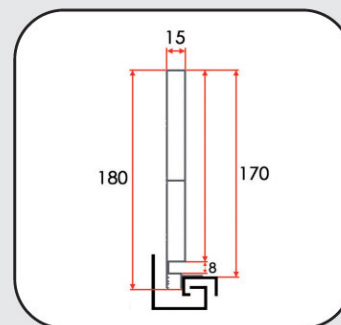
P = profondeur interne minimal du meuble

P = profundidad interna mínima del mueble

P = Minimale Innentiefe des Möbelstücks



CODICE ARTICOLO/ARTICLE CODE CODE ARTICLE/CÓDIGO DEL ARTICULO ARTIKELNUMMER	P mm	H mm	COLORE/COLOUR COULEUR COLOR/FARBE
UT 200 30	300	200	BRILL
UT 200 35	350	200	BRILL
UT 200 40	400	200	BRILL
UT 200 45	450	200	BRILL
UT 200 50	500	200	BRILL
UT 200 55	550	200	BRILL
UT 200 60	600	200	BRILL



Profili schienali in alluminio

- Finitura: color brill titanio lucido
- Il profilo schienale è fornito in barre da mm 3000 oppure per quantità tagliato a misura.

Aluminium back profiles

- Finish: brill shiny titanium colour
- The back profile is supplied in 3000 mm bars or in quantities cut to size.

Profils dossiers en aluminium

- Finition: couleur brill titane poli
- Le profil dossier est fourni en barres de mm 3000 ou par quantité coupé sur mesure.

Perfiles respaldos de aluminio

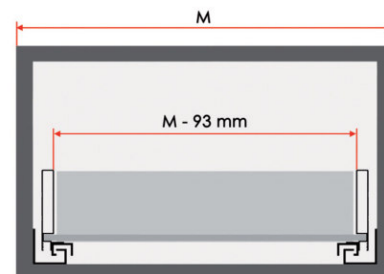
- Acabado: color brill titanio brillante
- El perfil respaldo dispone de barras de 3000 mm o, para otras cantidades, cortadas a medida.

Rückwand aus Aluminium

- Finish: Farbe Brill Titan glänzend
- Der Rückwand wird in Stangen zu 3000 mm oder nach Maß zugeschnitten nach Anzahl geliefert.

CODICE ARTICOLO/ARTICLE CODE CODE ARTICLE/CÓDIGO DEL ARTICULO ARTIKELNUMMER	H mm	BARRA mm/BAR mm BARRE mm/BARRA mm STANGE mm	COLORE/COLOUR COULEUR COLOR/FARBE
UT UV H125	125	3000	BRILL
UT UV H200	200	3000	BRILL

TAGLIO DEGLI SCHIENALI
CUT OF BACKS
COUPE DES DOSSIERS
CORTE DE LOS RESPALDOS
SCHNITT DER RÜCKWAND



Profilo copribordo anteriore in alluminio a sostegno del fondo

- Finitura: color brill titanio lucido
- Il profilo copribordo anteriore è fornito in barre da mm 3000 oppure per quantità tagliato a misura.

Aluminium front edge profile to support base

- Finish: brill shiny titanium colour
- The front edge profile is supplied in 3000 mm bars or in quantities cut to size.

Profil de protection du bord antérieur en aluminium en support du fond

- Finition: couleur brill titane poli
- Le profil de protection du bord antérieur est fourni en barres de mm 3000 ou par quantité coupé sur mesure.


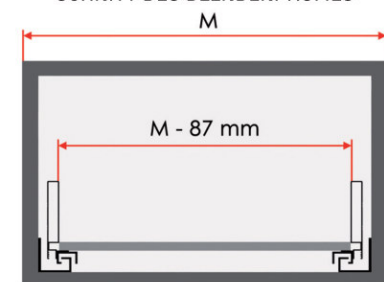
Perfil revestimiento del borde delantero de aluminio de soporte del fondo

- Acabado: color brill titanio brillante
- El perfil revestimiento del borde delantero dispone de barras de 3000 mm o, para otras cantidades, cortadas a medida.

Blendenprofil vorn aus Aluminium zum Abstützen des Bodens

- Finish: Farbe Brill Titan glänzend
- Der Blendenprofil vorn wird in Stangen zu 3000 mm oder nach Maß zugeschnitten nach Anzahl geliefert.

TAGLIO DEL PROFILO COPRIBORDO
CUT OF EDGE PROFILE
COUPE DU PROFIL DE PROTECTION DU BORD
CORTE DEL PERFIL REVESTIMIENTO DEL BORDE
SCHNITT DES BLENDENPROFILS



CODICE ARTICOLO/ARTICLE CODE CODE ARTICLE/CÓDIGO DEL ARTICULO ARTIKELNUMMER	BARRA mm/BAR mm BARRE mm/BARRA mm STANGE mm	COLORE/COLOUR COULEUR COLOR/FARBE
UT PA M3	3000	BRILL

Profilo frontale in alluminio per cassetto interno H 125 mm

- Finitura: color brill titanio lucido
- Il profilo frontale è fornito in barre da mm 3000 oppure per quantità tagliato a misura. Da abbinare con i kit tappi e fissaggi per frontale.

Aluminium front profile for internal drawers H 125 mm

- Finish: Brill shiny titanium colour
- The front profile is supplied in 3000 mm bars or in quantities cut to size. To be used with the stopper and attachment kits for the front.

Profil frontal en aluminium pour tiroir interne H 125 mm

- Finition: Couleur brill titane poli
- Le profil frontal est fourni en barres de mm 3000 ou par quantité coupé sur mesure. A associer aux kits bouchons et fixations pour façade.

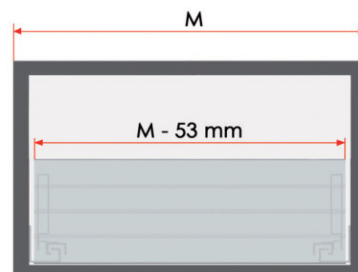
Perfil frontal de aluminio para cajones internos H 125 mm

- Acabado: Color brill titanio brillante
- El perfil frontal dispone de barras de 3000 mm o, para otras cantidades, cortadas a medida. Puede combinarse con los kits de tapones y fijaciones para frontales.

Frontprofil aus Aluminium für interne Schubläden H 125 mm

- Finish: Farbe Brill Titan glänzend
- Das Frontprofil wird in Stangen zu 3000 mm oder nach Maß zugeschnitten nach Anzahl geliefert. Zur Kombination mit Kit Abdeckungen und Befestigungen für Frontteil.

TAGLIO DEL PROFILO FRONTALE
CUT OF FRONT PROFILE
COUPE DU PROFIL FRONTAL
CORTE DEL PERIL FRONTAL
SCHNITT DES FRONTPROFILS



CODICE ARTICOLO/ARTICLE CODE CODE ARTICLE/CÓDIGO DEL ARTICULO ARTIKELNUMMER	H mm	BARRA mm/BAR mm BARRE mm/BARRA mm STANGE mm	COLORE/COLOUR COULEUR COLOR/FARBE
UT FR H125	125	3000	BRILL


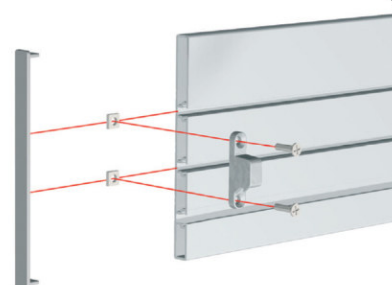
Kit tappi e fissaggi in plastica per profilo frontale H 125 mm

Plastic stopper and attachment kits for front profile H 125 mm

Kit bouchons et fixations en plastique pour profil frontal H 125 mm

Kit de tapones y fijaciones de plástico para perfil frontal H 125 mm

Kit Abdeckungen und Befestigungen aus Kunststoff für Frontteil H 125 mm



CODICE ARTICOLO/ARTICLE CODE CODE ARTICLE/CÓDIGO DEL ARTICULO ARTIKELNUMMER
KTF 125

REALIZZAZIONI & FORNITURE SPECIALI

Realizzazioni & forniture speciali
Special solutions and supplies
Réalisations & fournitures spéciales
Trabajos y entregas especiales
Ausführungen & Speziallieferungen



- Cassettiere componibili per armadi disponibili in diverse soluzioni
- Modular drawer units for wardrobes available in various solutions
- Meubles à tiroirs modulaires pour armoires disponibles en plusieurs solutions
- Cajoneras combinables para armarios disponibles en diferentes soluciones
- Kombinierbare Schubladeneinsätze für Schränke in verschiedenen Lösungen



- Monoblocchi sospesi portapantaloni
- Hanging monoblock trouser units
- Monoblocs suspendus porte pantalons
- Monobloques suspendidos para colgar pantalones
- Monoblock-Hängeeinsatz für Hosen



- Ripiani estraibili in alluminio con fondo in vetro
- Pull-out aluminium shelves with glass base
- Tablettes amovibles en aluminium fond en verre
- Estantes extraíbles de aluminio con fondo de vidrio
- Ausziehbare Einsätze aus Aluminium mit Glasboden





www.gldigasperin.com





PRODOTTI IN ALLUMINIO PER L'ARREDAMENTO
ALUMINIUM PRODUCTS FOR FURNISHINGS



G.L. di GASPERIN LORENZO

Sede legale: Via XXV Aprile, 11 - 20039 Varedo (MI) Italy

Sede produttiva: Via Pastrengo, 63 - 20039 Varedo (MI) Italy

Tel.: (+39) 0362 580708 - Fax: (+39) 0362 544479

info@gldigasperin.com - www.gldigasperin.com